

**Biatorbágy Város Önkormányzata 2017. évi költségvetésének végrehajtásáról  
(Szöveges indokolás)**

**I. Feladatellátás**

**I.1. Általános helyzet**

A helyi önkormányzatok által a 2017. évben ellátandó feladatok körét egyrészt a Magyarország helyi önkormányzatairól szóló 2011. évi CLXXXIX. törvény, másrészt a képviselő-testület által a 2016. évre megalkotott költségvetési rendelet határozta meg.

*A jogszabályban foglaltak szerint:*

„A települési önkormányzat feladata a helyi közszolgáltatások körében különösen: a településfejlesztés, a településrendezés, az épített és természeti környezet védelme, a lakásgazdálkodás, a vízrendezés és vízelvezetés, csatornázás, köztemető fenntartása, a helyi közutak és közterületek fenntartása, a helyi közutakon, a helyi önkormányzat tulajdonában álló közforgalom elől el nem zárt magánutakon, valamint tereken, parkokban és egyéb közterületeken közúti járművel történő várakozás (parkolás) biztosítása, helyi tömegközlekedés, a köztisztaság és településtisztaság biztosítása; gondoskodás a helyi tűzvédelemről, közbiztonság helyi feladatairól; közreműködés a helyi energiaszolgáltatásban, a foglalkoztatás megoldásában; az óvodáról, az alapfokú nevelésről, oktatásról, az egészségügyi, a szociális ellátásáról, valamint a gyermek és ifjúsági feladatokról való gondoskodás; a közösségi tér biztosítása; közművelődési, tudományos, művészeti tevékenység, sport támogatása; a nemzeti és etnikai kisebbségek jogai érvényesítésének biztosítása; az egészséges életmód közösségi feltételeinek elősegítése. E feladatokban a települési önkormányzat maga határozza meg - a lakosság igényei alapján, anyagi lehetőségeitől függően -, mely feladatokat, milyen mértékben és módon lát el. Törvény a települési önkormányzatokat kötelezheti arra, hogy egyes közszolgáltatásokról és közhatalmi helyi feladatok ellátásáról gondoskodjanak. E kötelezettségek a település nagyságától, a lakosságszámtól, és egyéb feltételektől függően eltérően is megállapíthatók. A települési önkormányzat köteles gondoskodni az egészséges ivóvíz ellátásáról, az óvodai nevelésről, az általános iskolai oktatásról és nevelésről, az egészségügyi és a szociális alapellátásról, a közvilágításról, a helyi közutak és a köztemető fenntartásáról, a helyi közutakon, a helyi önkormányzat tulajdonában álló közforgalom elől el nem zárt magánutakon, valamint tereken, parkokban és egyéb közterületeken közúti járművel történő várakozás (parkolás) biztosításáról; köteles biztosítani a nemzeti és az etnikai kisebbségek jogainak érvényesülését.

Biatorbágy város lakosságszáma évről évre folyamatosan növekszik. A lakosságszám növekedési ütemén belül adott a 0-14. éves korosztály létszámának növekedése, mely az ellátandó feladatok volumenének emelkedését vonja maga után.

Feladatainak ellátását 2017. év elején az önkormányzat 5 önállóan működő valamint 1 önállóan működő és gazdálkodó intézményén keresztül látta el.

A képviselő-testület költségvetésében 2017. évben **új feladat ellátása intézményesített formában a Tájház**, 2017. január 01-től a Faluház és Karikó János Könyvtár két külön intézményként – Juhász Ferenc Művelődési Központ, Karikó János Könyvtár néven kezdte el működését, valamint az év során az Egészségház üzemeltetését a saját tulajdonú Biatorbágyi Egészségügyi Ellátó Nonprofit Kft látja el.

Feladatelvonás nem történt.

#### **A 2017. évi költségvetés összeállításakor kiemelt szempont volt:**

1. a már előző évben megkezdett Biatorbágy Sándor-Metternich kastélyban működő iskola felújítási és bővítési munkáinak befejezése:

A munkálatok a 2017-es évben befejeződtek, az intézmény 2017. szeptemberében a tanévet már a felújított, kibővített épületben kezdte meg. A Képviselő-testület év közben a TSZ szárnyon belüli iskolaudvar kivitelezését is elvégeztette.

2. Sándor-Metternich kastélyban „B” típusú tornaterem építési beruházásának megkezdése, TAO pályázat keretében:

A beruházás továbbra is folyamatban van, a Képviselő-testület 95/2017.(IV.27.) Öh. sz. határozatában döntött arról, hogy további 29.685.000 Ft önerővel támogatja a beruházáshoz kapcsolódó tárgyi eszköz beruházás pályázatát.

3. Szennyvíztisztító telep bővítése

Biatorbágy Város Képviselő-testülete a 2017. évi költségvetés összeállításakor jelentős összeget - 140 208 878 Ft-ot - különített el a szennyvíztisztító telep intenzifikálási beruházására.

A beruházással kapcsolatos közbeszerzési eljárás a Fővárosi Vízművek Zrt. közreműködésével lefolytatásra került, ám azt a Képviselő-testület 249/2017. (X.26.) sz. határozatával eredménytelennek nyilvánította, tekintettel arra, hogy kizárólag érvénytelen ajánlatot nyújtottak be az eljárásban.

A szennyvíztisztító telep bővítése továbbra is napirenden van.

## **I.2. Biatorbágy Város Önkormányzatának 2017. évi kiadási előirányzatai**

### **I.2.1. Működési kiadások**

Mint ahogy az már az általános helyzet ismertetésénél bemutatásra került az önkormányzat kötelezően ellátandó feladatait az Mötv. tartalmazza.

*A jogszabály a feladatok ellátásának minőségét nem határozza meg.*

#### **Az Önkormányzat által működtetett intézmények 2017. évi működése:**

##### **Benedek Elek Óvoda**

Az Alapító okiratban szereplő feladatok köre nem változott.

Ellátottak létszáma: 577 fő, melyből

**Sajátos nevelési igényű gyermekek száma: 7 fő**, akik közül két gyermek három, öt gyermek két főként vehető figyelembe.

##### **Személyi feltételek**

Kötelező feladataink ellátásában megüresedő óvodapedagógus álláshelyeket betöltöttük, ám a tartós távollét miatti kieső munkaerő pótlása nehézséget okozott, így huzamos ideig helyettesítéssel kellett ellátnunk a feladatokat:

2017. január 1-től **státusz bővítési** engedélyt kaptunk 1 fő adminisztrátor alkalmazására.

#### *Humánerőforrás fejlesztés*

Az intézményünk egyik kiemelkedő sikerterületének tartom, hogy pedagógusaink önszorgalomból, szakmai elhivatottságtól indítva keresik a fejlődés, tanulás lehetőségeit. A fejlődés érdekében figyelemmel kísérik és megragadják a pályázati lehetőségeket a továbbképzések megvalósítására.

2017. év folyamán több csoportos továbbképzésre és számos egyéni képzésbe kapcsolódtak be munkatársaink: összesen 26 képzésben voltunk érintettek, melynek jelentős része akkreditált képzésként a kötelezően teljesítendő óraszámban is nagy súllyal hat.

E mellett egyre hatékonyabbak a belső tudásmegosztás szolgáló csatornák is.

#### *Tárgyi feltételek - Megvalósult fejlesztések*

##### **Kötelező eszközök és felszerelések:**

Bútorcserék (Csicsergő és Vadvirág és Meserét Tagóvodában)

Szőnyegvásárlás több csoport számára

Mosógép (Meserét Tagóvodába)

Mikrohullámú sütő (Meserét Tagóvodába)

##### **Informatikai eszközpark korszerűsítése**

3 db notebook (Legóvár, Csicsergő és a Meserét Tagóvodákba)

1 db színes nyomtató (Pitypang Tagóvodába)

Kültéri ájtátszó antenna (Legóvár Tagóvoda)

##### **Szakmai eszközpark fejlesztése:**

Játékkálmány korszerűsítése minden tagóvodában

Hallásvizsgáló készülék

Fejlesztő foglalkozások eszközfejlesztése (Köznevelési pályázati forrásból)

#### *Megvalósult felújítási kéréseink*

A **Pitypang** Tagóvoda udvarának részleges portalanítása, gumiburkolat elhelyezésével megtörtént.

A **Csicsergő** Tagóvodában tisztasági festés és linóleumcsere történt.

Sor került az új épületrész garanciális bejárására is.

A **Meserét** Tagóvodában a tisztasági festés mellett megtörtént a hibás nyílászárók javítása.

A csoportszobák ablakainak környékén lévő vetemedett, elöregedett faburkolatok is minőségi cserén estek át.

A nyári időszakban elviselhetetlenül felmelegedő ügyviteli helyiséget klímaberendezéssel szerelték fel, melyet ez úton is nagyon köszönünk a Városgondnokságnak.

#### **A Vadvirág Tagóvoda**

Az épületen belül több helyiség festésére is sor került. Három gyermeköltöző burkolatát újították fel.

#### **A Legóvár Tagóvodában**

Az előző nyáron áthelyezett konténeregység, ez évben visszahelyezésre került a központi egységgel szervesen összekapcsolva. Ennek járulékos munkái is elvégzésre kerültek.

### *Megoldásra váró feladatok*

#### Tárgyi feltételrendszer fejlesztése

- Folytatni kell az elhasználódott kötelező eszközök, cseréjét, pótlását, szakmai eszközök beszerzését a költségvetésben erre elkülönített keret terhére.
- Az óvodaudvarok eszköztárának bővítése, az udvarok felületeinek felújítása
- A tagóvodák épületeiben részleges hűtési lehetőség megteremtése (léghkondicionált helyiségek: 2-2 csoportszoba, ügyviteli helyiség)
- *Meserét Tagóvoda*: udvari mosdó kialakítása, fa burkolatok felújítása, állagmegóvása tetőfelújítás, gyermek mosdók leválasztása az átadókról, szülői fogadószoba kialakítása az előtérben
- *Vadvirág Tagóvoda*: fűtésracionizálás, vakolatjavítás, udvarfelújítás
- *Pityang Tagóvoda*: könnyűszerkezetes tornaszoba létrehozása a pince felett, linóleum javítása
- *Csicsergő Tagóvoda*: radiátorcserék, helyiségburkolatok felújítása
- *Legóvár Tagóvoda*: korlát létesítése a bejárat járda mellé

#### **Humán erőforrás, belső és külső kapcsolatok fejlesztése**

- A továbbképzések folyamatos szervezése
- Közösségépítő, erősítő programok szervezése
- A megüresedő álláshelyekre megfelelő, jól képzett szakemberek alkalmazása
- A feladatok elosztásánál az egyenletes terhelés elvének szem előtt tartása

#### **Pedagógiai munka területén**

- Pedagógus önértékelések dinamikus megszervezése és lebonyolítása
- Az eltérő fejlődésmenetű gyermekek fejlesztésének hatékonyságnövelése
- A magas létszámok ellenére nyugodt, családias óvodai légkör megteremtése
- A mérési eszközrendszer kiteljesítésével a teljes óvodás korú közösség fejlődésének dokumentálása.

*(Összeállította: Hingyiné Molnár Ildikó igazgató)*

### **Juhász Ferenc Művelődési Központ**

A Biatorbágyi Juhász Ferenc Művelődési Központ 2017-ben Alapító Okiratában is rögzítve új telephellyel bővült, a Bábosházzal.

Közalkalmazottai száma 2 fővel bővült 13-ról 15-re emelkedett..

Az intézmény 464 rendezvényt szervezett, amelyből 133 a saját programja volt, míg 331 külsős rendezvény, amelynek személyi-tárgyi-technikai feltételeit biztosította.

2017-es látogatószáma: kb.45ezer fő.

Rendszeresen 39 civil szervezetnek ad otthont, s biztosítja a Pásztai Miklós Művészeti Iskola háttér infrastruktúráját és rendezvényei teljes műszaki kiszolgálását, valamint helyet ad a Völgyhíd tévé működésének.

#### **2017-ben megvalósult főbb beruházások, fejlesztések:**

- Érdekeltségnövelő támogatás révén a régi épületszárny kiállítótermébe függönyök és lámpák kerültek.

- Új honlap került bevezetésre.

#### **Feladatok:**

- Elmaradt feladat: az intézmény 2017-ben már tisztán közművelődési feladatokat látott el, mert a könyvtári tevékenység önálló intézménnyé vált.
- A biatorbágyi civil szervezetek és intézmények programjaihoz térítésmentesen biztosította a helyszínt infrastruktúrával.
- 8 saját művelődő közösséget működtetett.
- Lakosságnak információs és irodai szolgáltatásokat, terembérletet biztosított.
- Rendezvényeket szervezett.
- Új feladat: - felkészült a Minősített Intézmény Cím pályázat beadására, a kiválóság modell bevezetésére;
  - a jubileumi év megünneplése;
  - Juhász Ferenc munkásságának hangsúlyosabb népszerűsítése

#### **Sikerek:**

- A minősítési pályázat beadása (Cím elnyerése 2018.01.22-én.)
- Sikeres pályázatok: bábtalálkozó, Chaplin koncertek, táncházak.
- Amatőr művészeti csoportjaink sikerei, díjai.

#### **Sikertelenség:**

- Az beltéri ifjúsági koncertek érdektelenségbe fulladása.

#### **Fejlesztendő területek:**

- A Faluház épület belső átalakításának befejezése. Az új épületszárny emeleti technikai helyisége a televízió szerverszobája lett, de a belső átalakítás nem fejeződött be, raktár és étkező kialakítása nem történt meg.
- A kültéri rendezvények infrastruktúrájának fejlesztése.
- Ismeretterjesztés és ifjúsági munka erősítése;
- Támogatói rendszer (szponzorok) kiépítése.

(Összeállította: Szádváriné Kiss Mária igazgató)

### ***Biatorbágyi Családsegítő és Gyermekjóléti Szolgálat***

Családsegítő szolgálat feladatai:

- Család és gyermekjóléti feladatok ellátása Biatorbágyon, jelzőrendszer, ifipont működtetése
- Játszóház
- Étkeztetés
- Házi segítségnyújtás

#### **Naturális mutatók**

A 2017-es évben a családsegítő és gyermekjóléti szolgálatnál 352 fő ügyfél fordult meg. A szolgálatnak továbbra is feladata a veszélyeztetettséget észlelő és jelző rendszer működtetése. Mely feladat során a szolgálat figyelemmel kíséri a településen élő családok, személyek életkörülményeit, szociális helyzetét, gyermekjóléti és szociális ellátások, szolgáltatások iránti szükségletét. 2017-ben összesen 60 alkalommal érkezett jelzés szolgálatunkhoz régi és új esetekben egyaránt.

**Ifjúságsegítés:** az éves adatok alapján, összesen 156 napon várta a fiatalokat a Községi Tér. Az összes látogatás száma 1827 db. Ez személyre lebontva összesen 96 fő.

**Játszóház:** 2017-ben a játszóház összesen 182 napon működött, ezalatt az idő alatt 1874 látogatója volt, ami napi átlagban 10 főt jelent.

**Étkeztetés:** Az étkezők száma 2016. 12.31-én 31 fő volt, míg 2017.12.31-én is 31 fő vette igénybe az étkeztetést. Az igénybe vevők összlétszáma 45 fő volt. Az ingyen étkezők aránya az elmúlt években szinte nem változott.

**Házi segítségnyújtás:** Az év folyamán összesen 56 főt látott el a szolgáltatás. Ebből 21 fő volt a belépő és 25 fő az ellátásból kilépő. A kilépések oka nagyrészt az elhalálozás volt.

Dologi költségek megtakarítása: 4 M Ft

A dologi megtakarítások az alábbi elemekből tevődtek össze: irodaszer, dekoráció, oktatás, reklám, takarítószer, tábor.

Az elmaradt programok az érdeklődés hiánya miatt nem valósultak meg (csoportfoglalkozások, tábor).

Nagyobb beruházásunk a 2017-es évben nem volt.

### Sikereink

Az intézmény prevenciós tevékenységei: Szülővé válás csoportjai, Családi nap 2 alkalommal, kamasztábor, idősek juniálisa.

### Fejlesztendő területek:

- Tanyagondnoki tevékenység a külterület ellátására.
- A családsegítők munkájának eredményesebbé tétele, külön szobákkal.
- Házi segítségnyújtás dolgozóinak egy külön iroda kialakítása.
- Csak Ifjúságsegítésre használt épület, illetve a meglévő teljes körű felújítása.

### **Gólyafészek Bölcsőde**

Az intézményben 24 fő főállású és 1 fő (4 órás) részállású munkavállaló biztosítja az ellátást. A szakemberek közalkalmazotti státuszban, a technikai dolgozók ez év végére bölcsődei dajkaként végezhetik munkájukat.

Kiemelt bölcsődei feladataink:

- Egészség megőrzés:
  - a tudatos egészségnevelést,
  - jó higiéniás szokások,
  - az egészséges táplálkozás szerinti étkezés kialakítása
  - szabad levegőn való tartózkodás,
  - a kint alvás lehetőségének napi szintű alkalmazása
- Megfelelő mozgáskultúrája elsajátítása

Szakmai programjuk kiemelt célja a család és a bölcsőde kapcsolatának, együttműködési formáinak a lehető legjobb kialakítása, a gyermek boldog, kiegyensúlyozott fejlődésének biztosítása érdekében.

A bölcsődéhez tartozó játszókert a gyermekek udvari játékigényeit minden szempontból kielégíti.

A csoportszobák berendezése a gyermekek életkorához igazodik, a játékeszközök, mozgásfejlesztő játékok is biztosítottak.

Cél a szülőkkel, társintézményekkel és a fenntartóval való jó kapcsolat.

A kisgyermeknevelők minden hónapban részt vesznek, és feladatokat kapnak munkájukkal kapcsolatosan.

A bölcsődében saját főzőkonyha üzemel, figyelembe véve a HACCP rendszer magas minőségi előírásait.

A bölcsődei férőhelyek kihasználtságát az ünnepek, a téli-nyári szünet, a betegségek nagyban befolyásolták. Férőhelyszám: 84 fő, a jogszabálynak megfelelően 80 gyermeket

tudtunk fogadni. A kereslet sokkal nagyobb az előző évekhez képest. Gondozási-nevelési feladataik során a kisgyermekek egészségének megőrzése fontos számukra, ezáltal a statisztikai mutatók jó irányú elmozdulása, megtartása jellemző. Szakmai ellenőrzések során a mindenkor jogszabályoknak és elvárásoknak megfelelő segítő útmutatásokat kaptunk.

Költségvetésünk és likviditásunk során támogató és odafigyelő segítséget kapunk tervezett és előre nem látható eseményeink megoldására. Fejlesztésünk folyamatos, készletünk működésünk során használódik, karbantartásunk előrelátó gondolkodással és ütemezéssel történt. Néha a szakemberek megválasztása a karbantartás során nem a legjobban sikerült, de törekedtem a lehetőségeimhez képest a hatékony megoldásokat keres.

A jövőre vonatkozó céljaink, hogy olyan kisgyermeknevelők jöjjenek a mi területünkre, gyakorlati helyként választva minket, akik elhivatottak a kisgyermeknevelői munkára és szívesen dolgoznak a bővülő bölcsődénkben. A minőségi munka anyagi és erkölcsi vonatkozásában való nagyobb elismerése. Nem szabad figyelmen kívül hagyni a szakmát segítő munkatársakat sem, mivel nagy az elvándorlás más jobban fizető álláshelyek felé. Fontos a jó szakemberek Magyarországon való megtartása.

(Összeállította: Regős Zoltánné, intézményvezető)

### **Karikó János Könyvtár**

A könyvtár 2017. január 1-jétől önálló költségvetési intézményként működik.

Önálló intézményként 1 adminisztrátori álláshellyel, valamint egy vezetői státusszal bővültünk.

Intézményünk alapterülete 165 m<sup>2</sup>-ről 230 m<sup>2</sup> –re bővült, amely lehetővé tette egy NKA által kiírt pályázat megvalósítását is, amelyet a könyvtár olvasó terének korszerűsítésére és eszközfejlesztésre lehetett fordítani.

Az alapterület bővítése az általános iskola és a művészeti iskola által használt két tanterem átalakításával történt meg, amelyből olvasóterem és raktár lett. A bővítés során álmennyezetbe rejtett, korszerű led világítást, dekorációs festést, és a tetőzet teljes cseréjét támogatta beruházásként a fenntartó.

Új feladataink között szerepelt az önálló intézmény beindítása, és az új szervezeti struktúra kialakítása. Az informatikai hálózat fejlesztése, új Rack szekrény, az olvasói gépek kicserélése és számának növelése már régóta húzódó feladataink között szerepelt, amelyet a bővítéssel együtt sikerült is megvalósítani. A fejlesztés során 2 db új lappal, 3 db olvasói számítógéppel gyarapodtunk.

A könyvtári olvasótér korszerűsítése során a pályázati támogatáson felül a raktárba is új polcok kerültek.

A könyvállományt 1 768 000 Ft értékben 985 db könyvvel gyarapítottuk. Teljes állományunk 32 090 db dokumentumból áll.

Könyvtári feladataink között nemcsak a közgyűjtemény gyarapítása és gondozása szerepel, hanem az olvasáskultúrát fejlesztő előadások is, amelyen összesen 1231 fő vett részt. Szakmai sikerünk még, hogy a beiratkozott olvasóink száma a város lakosságának több mint 10%-át teszi ki, amelyet évről évre meg tudunk tartani. Könyvtárhasználati foglalkozásainkon 761 fő gyermek vett részt.

Munkatársaink szakmai képzésére is hangsúlyt fektettünk, így 2017-ben 3 fő vett részt továbbképzésen.

Az elmúlt időszakban sikeresen pályáztunk kulturális közfoglalkoztatottak alkalmazására, akiknek munkáltatója az Országos Széchényi Könyvtár, így 3 fő segítette a feldolgozó munkát a könyvtárban.

További szakmai feladataink között szerepel a teljes kézikönyvtári állomány könyvtári adatbázisba való felvitele, és az elavult könyvállomány selejtezése, valamint a Könyvtári Integrált Rendszer korszerűsítése.

Fejlesztendő infrastrukturális feladataink a régi épületrész tetőfelújítása, és a vízelvezetés megoldása. A könyvtár számára szükséges továbbá a folyamatos technikai és informatikai korszerűsítés.

Az olvasóközönség számának növekedése, a szolgáltatási és könyvtári feladatok sokrétűsége, illetve a nélkülözhetetlen szakmai továbbképzéseken való részvétel igényli a munkatársi létszám növelését is az elkövetkező években.

*(Összeállította: Uzonyi Edit, könyvtárvezető)*

## **Önkormányzat, Polgármesteri Hivatal**

*a., Településfejlesztés, településrendezés*

feladatkör keretében 2017-ben kiemelt feladatot kaptak a forgalomtechnikai eszközeink fejlesztése. Ennek során elkészült Biatorbágy meglévő forgalomtechnikai létesítményeinek helyszíni ábrázolása és nyilvántartásba vétele, a KRESZ táblák intranetes térinformatikai rendszerbe történő adatmigrációja, a Karinthy iskola és Kálvin tér és a Kolozsvári u. forgalmi rend tanulmánytervek kiegészítő tervezési munkálatai.

Az egész településre megrendelésre kerültek az utcanév táblák, kihelyezetésük folyamatos volt.

2017-ben elkezdődött az Akácfa, Határdomb, és Patak utca, a CBA körforgalom, a biai katolikus temető melletti parkoló, Kolozsvári utca, Szabadság u., Karinthy u. járda tervezése.

*Megvalósult járdaépítések:*

- Dózsa Gy. u. I. ütem,
- Kolozsvári u. I. ütem,
- Szabadság u. 4 helyszínen,
- Deák Ferenc utca,



- Gábor Áron u.
- Karinthy u.

#### *b., Épített és természeti környezet védelme*

2017-ben pályázati forrást sikerült szerezni a Peca-tó gát megerősítéséhez. A beruházás tavaly nyáron átadásra került. Emellett az Iharosi tó gát megerősítése is elkészült.

2017-ben kiemelt feladat volt a csapadékvíz elvezetés probléma körének megoldása. Ennek keretében megrendelésre került az Ybl Miklós sétány - Angeli u., valamint a 1288/2 hrsz. víz-, és teljes közmű engedélyezési tervdokumentáció elkészítése.

Értéktár Bizottság munkája keretében információs táblákat készített és helyezett el a település több pontján.

Az épített környezet védelmére feladatcsoport keretében a Torbágyi Katolikus Egyházközség támogatást kapott a főoltár restaurálási feladatához.

#### *c., Helyi közutak- és közterületek fenntartása, köztisztaság, településtisztaság fenntartása*

Biatorbágy Város Képviselő-testülete a 2017. évben is fontos feladatának tekintette a közutak fenntartását, felújítását, új gyalogátkelő helyek kialakítását.

A helyi utak, közutak kátyúzását, síkosság mentesítését szerződés keretében külső vállalkozóval végezteti az Önkormányzat. A feladatkörbe tartozik még a fák gallyazása, közterületi fák kivágása, fűkaszálás, parkok, játszóterek fejlesztése, karbantartása, fenntartása, virágosítása.

A fentiekén kívül jelentős erőforrást igényel a települési hulladék kezelése, ebből a feladatkörből külön kiemelve az illegális hulladék kezelését.

Az illegális hulladék lerakók megszüntetésére nagy hangsúlyt fektetett az Önkormányzat, a tavalyi évben elkészült az Űrge hegyi „hulladéklerakó” figyelő kamerákkal történő felszerelése, valamint folyamatban van a Turista úti hulladéklerakó építése.

#### *d., Közvilágítás*

2017-ben elkészült a Pátyi u – Szily Kálmán u. kereszteződésében a közvilágítási hálózat bővítése, valamint a Fő téri szobor valamint a Szabadság u. – Bocskai u. gyalogátkelőhely megvilágítása. Sűrítésre került Kankalin utcai, valamint a Bethlen Gábor utcai közvilágítási hálózat. A kivitelezések mellett engedélyezés alatt van a Lomb u. közvilágítás fejlesztése.

#### *e., Közbiztonság helyi feladatai*

2017-ben folytatódott a rendszám felismerő kamerarendszer telepítése. A bővítés keretében kamera került a Szent István utca, Nagy utca, Uray Géza út, Felsőpátyi út, Dózsa Gy. út/Nikolletta u. valamint az Ország út kijelölt pontjaira.

A közbiztonság feladatai keretében számítógépes hálózat került kiépítésre a Nagy u. 48. sz. alatti rendőrségi épületben, valamint Biatorbágy Város Önkormányzata – az eddigi évek gyakorlata szerint - támogatást nyújt a Biatorbágy Közbiztonságáért Alapítvány számára.

#### *f., Oktatás*

2017-től a köznevelési intézmények működtetői feladatait az állam átvette.

A képviselő-testület a 2017. évben – az előző évekhez hasonlóan - kiemelt területként kezelte a város oktatásának fejlesztését, mely költségeire elkülönített kereteket határozott meg szakmai munkát közvetlenül valamint közvetett módon segítő fejlesztési célokra.

Ennek keretében a 2017. évben is kiírásra került **a köznevelési intézmények pályázati támogatása**, mely az intézmények szakmai fejlődését hivatott segíteni. Erre a célra a 2017. évben 10.000 eFt került felosztásra az alábbiak szerint:

1., Továbbképzések:	2.137.000 Ft
2., Projekt oktatások:	403.800 Ft
3., Diákcsera programok:	992.500 Ft
4., Tantestületi csapatépítő programok:	1.463.400 Ft
5., Szakmai programok:	65.000 Ft
6., Szakmai együttműködések testvérvárosokkal:	1.367.200 Ft
7., Szakmai eszközök, intézményi könyvtár fejlesztés	3.672.000 Ft

A Sándor-Metternich TSZ szárny és udvara felújításán kívül elkezdődött a Szily kastély nyugati alagsorának statikai megerősítése és tanterem kialakítása, elindultak a szakgimnázium, valamint a 16 tantermes új iskola megvalósításához szükséges egyeztetések.

#### *g., Szociális ellátás*

Biatorbágy Város Képviselő-testülete 2017-ben is fontos feladatának tekintette a szociálisan nehéz helyzetbe került rászorulóknak megsegítését.

##### **Települési támogatás nyújtható:**

- átmenetileg nehéz anyagi helyzetbe került személy vagy család részére,
- közüzemi díjak támogatásához,
- eseti gyógyszerkiadás mérséklésére,
- gyermek és fiatal felnőtt rászorultságára tekintettel,
- elhunyt személy eltemettetési költségeihez.

A Képviselő-testület által nyújtott forrás az igényelt segélyek fedezetére elégnak bizonyult.

A szociális támogatások rendszerén kívül Biatorbágy Város Önkormányzata a tulajdonában lévő fonyódligeti üdülőben és az Iharos-völgyi táborban kedvezményes üdültetési, táborozási lehetőséget - családokat, valamint az iskoláskorú gyermekeket.

#### *h., Sport feladatok*

Biatorbágy Város Önkormányzat Képviselő-testülete 33/2017.(I.26.) sz. határozatával tovább folytatta a Lakóparkban megvalósítandó Sportpark létesítését pályázati forrásból. A Sportpark építése folyamatban van.

Az Önkormányzat két sporttelepet - az Iharos völgyit, valamint a Kolozsvári utcait – működtet saját tulajdonú Kft- keresztül. A sporttelepek működtetésén túl erőforrást biztosít azok fejlesztésére, valamint támogatást nyújt a VIADUKT SE részére.

Sportfeladatokhoz kapcsolódóan a 2017-es évben is folyamatban volt a Városi Jégcsarnok építése.

#### *i., Egészséges életmód*

Az „egészséges életmód” feladatcsoporthoz kapcsolódik az Orvosi Ügyelet, a Fogorvosi Ügyelet, az Egészséges Biatorbágyért Program valamint az Egészség ház működtetése.

2017. június 01-től Biatorbágy Város Önkormányzata az Egészség ház működtetését saját tulajdonú gazdasági társaságán keresztül látja el. A működtetői feladatok átvételekor az Egészség ház orvostechnikai eszközökkel való felszerelése megtörtént.

Az Egészség ház működtetésén túlmenően tervben van a biai alapellátást szolgáló Decentrum építése, melynek tervei megrendelésre kerültek, forrására pályázati lehetőséget kívánunk igénybe venni.

A fentiekén kívül Biatorbágy Város Képviselő-testülete forrást biztosított a MÁV állomás és kapcsolódó környezetének felújításához.

A költségvetés végrehajtása szigorúan takarékos, racionális feladatellátást igényelt, melynek követelménye és felelősségi rendszere a rendeletben megfogalmazásra, az év során pedig elvárásra került.

Az önkormányzat feladatellátási-kötelezettségének eleget tett.

## **II. Előirányzatok évközi változása**

A képviselő-testület a költségvetési rendeletében nevesített feladatain felüli feladatok meghatározásakor a feladatokhoz – rendeletének módosításával egyidejűleg – forrásokat is biztosított.

Így a költségvetési rendelet 2017-ben 3 alkalommal került módosításra.

A módosítások keretén belül a Képviselő-testület forrást, illetve többletforrást biztosított a(z):

- Biatorbágy Városház központ környezetrendezési tervére,
- Losonci utcai támfal építésére,
- Dévai utcai óvoda tetőfedésére,
- Egészség ház orvostechnikai eszközeinek beszerzésére,
- Sándor-Metternich kastély TSZ szárny iskolaudvar felújítására,
- Karikó János Könyvtár épületének bővítésére,
- JFMK belső átalakítására,
- Juhász Ferenc szobor környékének térburkolására
- Biai Decentrum tervezési költségek
- Csapadékvíz csatorna hálózat geodéziai felmérésére

- átvezetésre kerültek a:

- központi költségvetésből kapott céltámogatások,
- elnyert pályázati támogatások
- tartalékok cél szerinti felhasználásra.

Jelen rendelettel egyidejűleg a 2017. évi költségvetési rendelet módosítása is szükséges, tekintettel arra, hogy az állami támogatások előirányzatának meg kell egyeznie a Magyar Államkincstár kimutatásával, ami egyeztetés – az eddig gyakorlatnak megfelelően - 2018. év I. negyedévében történt meg.

A Képviselő-testület új feladat meghatározásakor kiemelt figyelmet fordított arra, hogy az azokhoz szükséges forrásokat ne a bevételi előirányzatok emelésével, hanem a már eredeti kiadási előirányzatok átcsoportosításával, módosításával, esetleges elhagyásával biztosítsa.

### III. BEVÉTELEK ALAKULÁSA

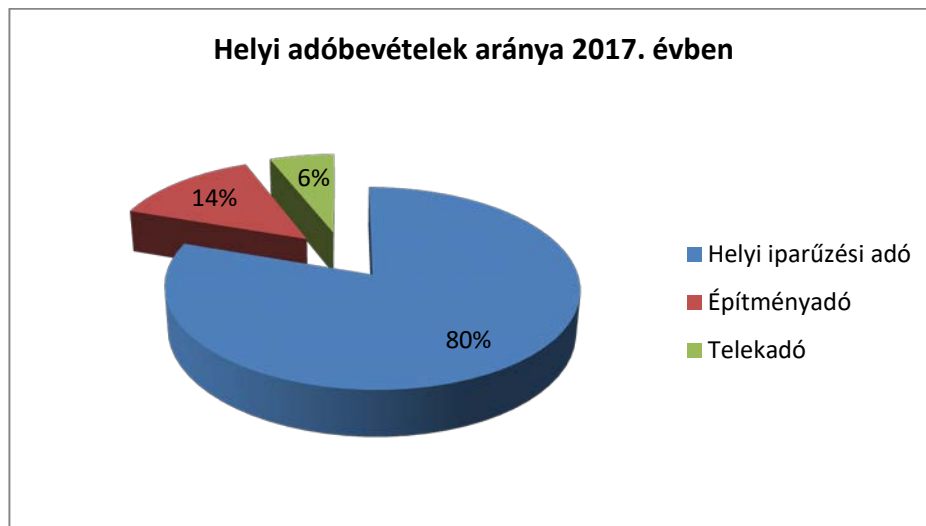
#### BESZÁMOLÓ AZ ADÓBEVÉTELEK 2017. ÉVI TELJESÜLÉSÉRŐL

A 2017. évi önkormányzati adóbevételi előirányzat 2 265 000 ezer Ft-ban került elfogadása, melynek 109,9 %-a realizálódott az alábbi táblázatban részletezettek szerint. A bevétel növekedés egyrészt a gazdálkodó szervezetek nagyobb teljesítményének, forgalmának másrészt az önkormányzati adóhatóság hatékony hátralékkezelési és végrehajtási munkájának volt köszönhető.

**Adóbevételek teljesülése 2017. évben**

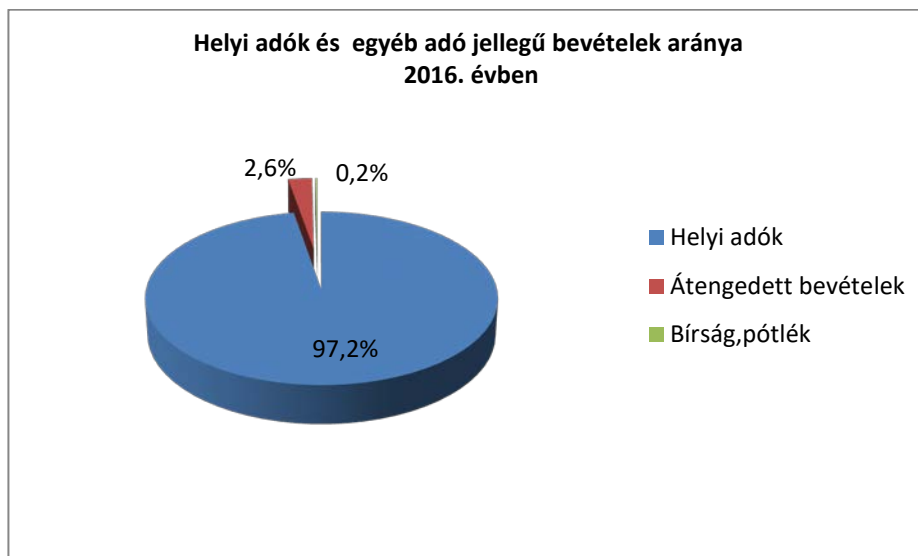
Adónem	2017.évi terv ( Ft)	Teljesítés ( Ft)	Teljesítés %
Iparűzési adó	1 850 000 000	2 221 454 271	<b>120,1</b>
Építményadó	370 000 000	379 069 176	<b>102,5</b>
Telekadó	160 000 000	167 013 851	<b>104,4</b>
Gépjárműadó	65 000 000	73 168 429	<b>112,6</b>
Talajterhelés		16 800	
Mulasztási bírság		3 793 172	
Idegen bev.		453 205	
Földbérbea.szja.		28 240	
Késedelmi pótlék		1 943 746	
<b>Összesen</b>	<b>2 445 000 000</b>	<b>2 846 940 890</b>	<b>116,4</b>

**Helyi adóbevételek aránya 2017. évben**



Az önkormányzati adóbevételeken belül meghatározó a helyi adók, ezen belül a helyi iparűzési adó súlya és szerepe. Az iparűzési adóból származó bevétel a helyi adónemekből származó összes bevétel 80 %-át tette ki. A beszedett helyi adók az önkormányzat által kezelt adók és adó jellegű bevételek 97,1%-át adták. Az iparűzési adóból származó bevétel Az összes adóbevétel 78 %-át a helyi iparűzési adóbevétel képezi.

Nagyságrendileg nem meghatározó (2,8%) a gépjárműadóból és az egyéb átengedett adó jellegű bevételekből származó bevétel összege az összes adóbevételhez képest.



### **Helyi iparűzési adó**

Adóköteles az önkormányzat illetékességi területén állandó vagy ideiglenes jelleggel végzett vállalkozási tevékenység.

Biatorbágy Nagyközség Képviselő-testülete iparűzési adóról 11/1995.(07.01.)Ör. Számú rendelete 5.§-a alapján mentes az adó alól az a vállalkozó, akinek a vállalkozási szintű adó alapja nem haladja meg a 2,5 millió forintot.

Az adónemet sajátos fizetési mód jellemzi, az adózók az adóévben egyrészt a megelőző év adatai alapján előleget fizetnek (március 15-én és szeptember 15-én), másrészt elszámolnak a befizetett előlegekkel szemben (május 31-én), valamint december 20-val előleg kiegészítési (feltöltési) kötelezettséget teljesítenek. Ekkor az éves várható adó összegére kiegészítik a már megfizetett előlegeket.

Az iparűzési adó egy igen nehezen és bizonytalanul tervezhető adónem, hiszen a gazdasági helyzet pillanatnyi változása kihat az adóbevétel nagyságára. Ráadásul a társasági adóhoz hasonló fizetési rend alapján egy kedvezőtlen adóév duplán is kedvezőtlenül hathat a költségvetésre. Az előleg elszámolás a bevalláskor (következő adóév május 31.) esedékes, így egy esetleges túlfizetés egyrészt cash flowként működik, azaz ekkor kell visszafizetni, másrészt az adott előleg évi nagyságát is kedvezőtlenül csökkenti.

Az iparűzési adó 2017. évi tervezése a 2015. évi bevallások alapján terhelt 2017. évi adóelőleg, valamint a 2016. december havi adóelőleg kiegészítés figyelembevételével történt.

#### A 2016. adóévről benyújtott helyi iparűzési adóbevallások adatai

Megnevezés	Összeg (Ft)
Adóalap	94 143 372 544
Alap adó	1 882 867 440
Adóátalány	-667 220
Belföldi útdíj	-50 621 071
Külföldi útdíj	-31 903 913
Úthasználati díj	-50 543
<b>Számolt adó</b>	<b>1 799 624 693</b>
Előző évi előleg	1 907 545 100
Adókülönbözet	-107 920 407
<b>2017. évi előleg</b>	<b>1 861 701 144</b>
<b>ebből 03.16.</b>	<b>834 206 056</b>
<b>09.15.</b>	<b>1 027 495 088</b>

Az útdíj 2013. július 1-i hatállyal történő bevezetésével egyidejűleg a helyi adókról szóló 1990. évi C. törvény (továbbiakban Htv.) - iparűzési adó számítására vonatkozó szabályozása - megváltozott. A Htv. 40/A. § -a alapján – 2013. július 1-től - a székhely, illetőleg a telephely szerinti önkormányzathoz az adóévre fizetendő iparűzési adóból, legfeljebb azonban annak összegéig terjedően levonható a ráfordításként, költségként az adóévben elszámolt, az autópályák, autóutak és főutak használatáért fizetendő, megtett úttal arányos útdíj 7,5 %-a. A fizetendő adó összegét a vállalkozók által levont útdíjak összesen 82 576 ezer forinttal csökkentették, mely az előző évhez képest 65 722 e Ft-tal magasabb.

A 2016. adóévről benyújtott és feldolgozott iparűzési adóbevallások (1681db) adatai alapján az előírt előlegekkel szemben – 107 920 ezer Ft összegű korrekcióval éltek a vállalkozások. Akik pénzügyileg is eleget tettek az előlegfizetési kötelezettségüknek, a bevallást követően visszaigénylési pozícióba kerültek, ezáltal összesen 99 755 ezer Ft- visszautalásra került adózók részére , valamint 3 638 e Ft más adószámlán fennálló tartozásra került átvételre.

A 555 mikro-, kis és középvállalkozás - akiknek az éves vállalkozási szintű adóalapja a 2,5 millió forintot nem haladta meg – 762 449 ezer Ft bevallott adóalap után - összesen 15 249 ezer forint önkormányzati „támogatást” kaptak mentességükre tekintettel.

Az adóbevallást benyújtó vállalkozások 72,8 %-a nem alkalmazott adóalap megosztást, azaz az iparűzési adójuk 100 %-át Biatorbágyon fizették meg.

Az adónemből befolyt bevétel 371 454 e Ft-tal lett több a tervhez képest, mely a december 20-ig teljesítendő adóelőleg-kiegészítésekből származik.

#### Építményadó

Adóköteles az önkormányzat illetékességi területén lévő lakás és a nem lakás céljára szolgáló épület, épületrész annak rendeltetésétől, illetőleg hasznosításától függetlenül.

Biatorbágy Nagyközség Képviselő testülete építményadóról szóló 25/1997.(12.31.) Ör.sz. rendelete alapján mentes az adó alól:

- a magánszemély adóalany tulajdonában lévő lakás hasznos alapterületéből 150 m<sup>2</sup>, a mentesség kizárólag egy db nem bérbeadás vagy vállalkozás céljára szolgáló épület esetében érvényesíthető.

- a magánszemély tulajdonában álló, gépjármű tárolására szolgáló épület /épületrész/ alapterületéből 45 m<sup>2</sup>.

Az építményadó kivetése az adózás rendjéről szóló 2003. évi XCII. Tv. (továbbiakban Art.) 25. § (1) bekezdés c) pontja értelmében bevallás alapján történik.

Az építményadó 2017. évi tervezés alapját a 2016. évi terhelt kivetés képezte. A 2017. adóévben 3467 adóalany nevében 4790 adótárgy után 362 871 e Ft került kivetésre.

A magánszemély adóalanyok – a helyi rendelet értelmében – 193 700 m<sup>2</sup> bevallott adóalap után összesen 61 984 ezer forint összegben mentesültek az építményadó fizetési kötelezettségük alól.

#### Magánszemély adóalanyok építményadó kivetése

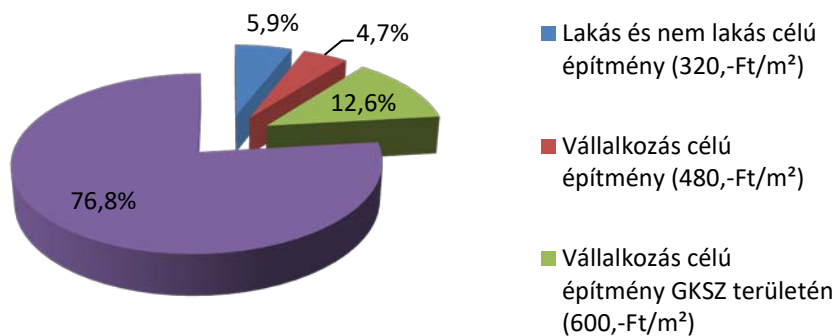
Megnevezés	Terület (m <sup>2</sup> )	Kivetett éves adó (Ft)
Lakás és nem lakás célú építmény (320,-Ft/m <sup>2</sup> )	66 748	21 359 360
Mentes terület	193 700	0
<b>Összesen</b>	<b>259 771</b>	<b>21 359 360</b>

A második legnagyobb helyi adóbevételt jelentő építményadóban a bevételek 94%-a a vállalkozás célú építmények után megfizetett adó. A GKSZ területen (ipari parkban) lévő építmények után kivetett és megfizetett adó aránya 89,4%-os arányt képvisel adónemből származó bevételből.

#### Vállalkozások építményadó kivetése

Megnevezés	Terület (m <sup>2</sup> )	Kivetett éves adó (Ft)
Vállalkozás célú építmény (480,-Ft/m <sup>2</sup> )	35 380	16 982 400
Vállalkozás célú építmény GKSZ területén (600,-Ft/m <sup>2</sup> )	76 196	45 717 600
Vállalkozás célú GKSZ területén 5000 m <sup>2</sup> felett (900,-Ft/m <sup>2</sup> )	309 791	278 811 900
<b>Összesen</b>	<b>435 680</b>	<b>341 511 900</b>

#### Építményadó kivetések megoszlása 2017.évben





## **Telekadó**

Adóköteles az önkormányzat illetékességi területén lévő telek.

Biatorbágy Város Képviselő testülete telekadóról szóló 6/2013.(III. 28.) Ör.sz. rendelete alapján mentes a telekadó alól, a magánszemély adóalany:

- lakóépülettel beépített belterületi telke 4000 m<sup>2</sup>-ig,
- egy darab belterületi beépítetlen telke 2000 m<sup>2</sup>-ig,
- a beépítetlen belterületi telke a jogerős építési engedély kiadását követő év első napjától, amennyiben azt az építési engedélyben foglalt határidőig lakóépülettel beépíti.
- külterületi telke (ideértve a zártkertet is).

A telekadó kivetése – az építményadóhoz hasonlóan – szintén az Art. 25. § (1) bekezdés c) pontja értelmében bevallás alapján történik.

Az telekadó 2017. évi tervezés alapját a 2016. évi terhelt kivetés képezte.

A 2017. évben 100 adózó bevallása alapján összesen 197 adótárgyat tartottunk nyilván az alábbiak szerint.

Megnevezés	Terület (m <sup>2</sup> )	Kivetett adó (Ft)
Adóköteles terület	1 696 959,00	169 695 900
Mentes terület	334 372,00	0
<b>Összesen</b>	<b>2 031 331,00</b>	<b>169 695 900</b>

## **Gépjárműadó**

A gépjármű-adóztatás rendszere – az anyagi és az eljárási törvény alapján – 2004-től az Országos Járműnyilvántartás tartalmán és abból a Belügyminisztérium által szolgáltatott „éves” illetve „havi” adatállományon alapul. Különösen az adóalanyiség, az adóalap és az illetékesség vonatkozásában nincs lehetőség a járműnyilvántartás tartalmától és abból a BM által szolgáltatott adatállománytól való eltérésre.

Az éves adóztatás alapját képező adatokra vonatkozóan minden év február közepén történik adatszolgáltatás. A 2017. év tervezése során még kizárólag a 2016. év kivetési adatai álltak rendelkezésre.

Fenti hatósági adatszolgáltatás alapján 2017.évben 5013 adóalany nevén összesen 8562 db gépjárművet tartottunk nyilván az alábbi táblázatban részletezettek szerint.

**2017. évben adóztatott gépjárművek**

Jármű nem	db	Kivett adó Ft
Személygépkocsi	6262	100 992 260
Tehergépkocsi	958	35 984 224
Autóbusz	10	534 404
Vontató	449	29 216 437
Motorkerékpár	377	3 041 295
Pótkocsi	498	10 517 740
Utánfutó	6	33 120
Lakókocsi	1	28 980
Moped	1	10 175
<b>Összesen</b>	<b>8562</b>	<b>180 358 635</b>

A gépjárműadó bevétel 60%-a 2013. január 1-től az önkormányzatoktól elvonásra kerül. Az adónemben 2017. évben összesen 182 921 ezer forint adóbevétel keletkezett, melynek 60%-a azaz 109 756 ezer forint a Magyar Államkincstárhoz került átutalásra, a fennmaradó 40 % azaz 73 168 ezer Ft az önkormányzat bevételét képezte.

Megnevezés	Beszedett gépjárműadó (Ft)
Központi költségvetésnek utalt 60%	109 752 641
Önkormányzat bevételét képező 40%	73 168 429
<b>Összesen</b>	<b>182 921 070</b>

Súlyos mozgáskorlátozottság címén 45 adóalany összesen 501.000,- Ft mentességben részesült.

### **Talajterhelési díj**

A díjfizetésre kötelezettek által benyújtott 1 db bevallás alapján, 16.800,- Ft díj került megfizetésre.

### **Adók módjára behajtandó köztartozások**

Az adók módjára behajtandó köztartozások beszedése a meg nem fizetett adótartozás mintájára, az adóbehajtás folyamatán keresztül történik. Ebbe a kategóriába tartoznak pl. a különböző – közigazgatási, végrehajtási, eljárási - bírságok, a meg nem fizetett földhivatali eljárási díjak. A befolyt bevétel jellemzően a nem önkormányzati bevételnek minősül, azt a kimutató szervnek utalja át az adóhatóság.

Fentiektől eltérően a közigazgatási bírságok esetében a behajtott bírság 40 %-a illeti meg az önkormányzatot, 60 % pedig továbbutalásra kerül az átadó hatóság részére.

#### **Adók módjára behajtott köztartozások**

Megnevezés	Behajtott összeg Ft
Átutalás saját költségvetésnek	453 205,-Ft
Átutalás más szerv részére	936 887,-Ft
<b>Összesen:</b>	<b>1 390 092,-Ft</b>

### **Követelések alakulása**

A követelés állomány egy göngyöltített adat, amely tartalmazza az elmúlt öt év, valamint a tárgyév hátralékait, ill. a felszámolás alatt álló cégek évek óta felhalmozott tartozásait.

Az adóhatóság munkájának két jól elkülöníthető része a hátralékkezelés, valamint a tényleges végrehajtási cselekmények foganatosítása. A tevékenység magába foglalja a fizetési felszólítást, a gépjármű forgalomból történő kivonását, a végrehajtási eljárást, a fizetési könnyítésekre irányuló kérelmek elbírálását, továbbá a csőd, felszámolási és végelszámolási eljárások bonyolítását. Mindazokkal szemben, akik önként nem teljesítették fizetési kötelezettségeiket és hátralékot halmoztak fel, az önkormányzati adóhatóság a törvényes eszközök széles körének alkalmazásával következetesen lépett fel.

A helyi adók és gépjárműadó 2017. január 1-i nyitó hátralékállománya 81 899 ezer Ft-tal csökkent, melynek 61,1 %-a, azaz 50 078 ezer Ft az előírások törléséből ill. egyéb korrekcióból adódik, 38,9 %-a, azaz 31 820 ezer Ft pedig a követeléskezelés és végrehajtási cselekmények eredményeként került beszedésre.

### Hátralékállomány alakulása

Adónem	Előző évi hátralék 2017.01.01 (Ft)	Előző évi hátralék 2017.12.31 (Ft)	Előző évi hátralék- állomány változása (Ft)	Tárgyévi hátralék (Ft)	Összes záró hátralék (Ft)	Hátralék állomány változása (Ft)
Építményadó	44 671 862	36 248 748	-8 423 114	8 107 263	<b>44 356 011</b>	-315 851
Telekadó	33 206 017	30 210 420	-2 995 597	6 698 275	<b>36 908 695</b>	3 702 678
HIPA	93 700 338	47 952 791	-45 747 547	32 547 227	<b>80 500 018</b>	-13 200 320
Gépjárműadó	58 166 198	42 930 277	-15 235 921	8 823 366	<b>51 753 643</b>	-6 412 555
Pótlék	40 995 767	32 571 599	-8 424 168	3 514 307	<b>36 085 906</b>	-4 909 861
Bírság	6 138 757	5 098 509	-1 040 248	730 883	<b>5 829 392</b>	-309 365
Egyéb bevétel	100 000	68 000	-32 000	0	<b>68 000</b>	-32 000
<b>Összesen</b>	<b>276 978 939</b>	<b>195 080 344</b>	<b>-81 898 595</b>	<b>60 421 321</b>	<b>255 501 665</b>	<b>-21 477 274</b>

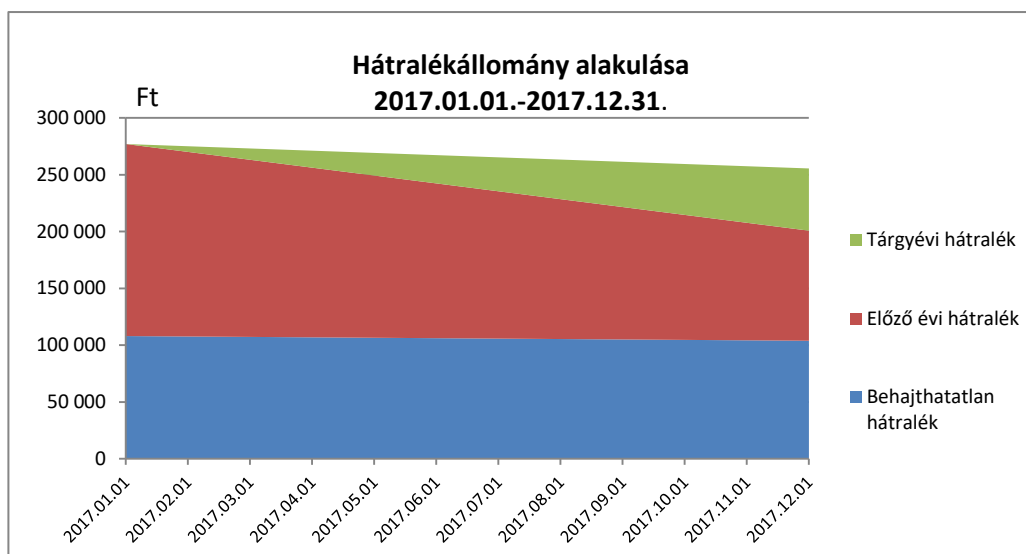
Az összes hátralékállomány 41 %-a már nem működő, illetve többnyire felszámolás alatt lévő társaságok tartozásaiból adódik. A felszámolás ideje alatt nyugszik az elévülési idő, végrehajtási eljárás sem kezdeményezhető. A felszámoló felé a hitelezői igény bejelentésére minden esetben sor kerül, azonban a gazdálkodó szervezetek vagyona általában a felszámolási eljárás költségeit sem fedezi, így ezen hátralékok megtérülése nem valószínűsíthető. A jogutód nélkül megszűnt cégek tartozása csak elévülés után törölhető.

### Felszámolás alatt lévő és megszűnt vállalkozások behajthatatlan hátraléka

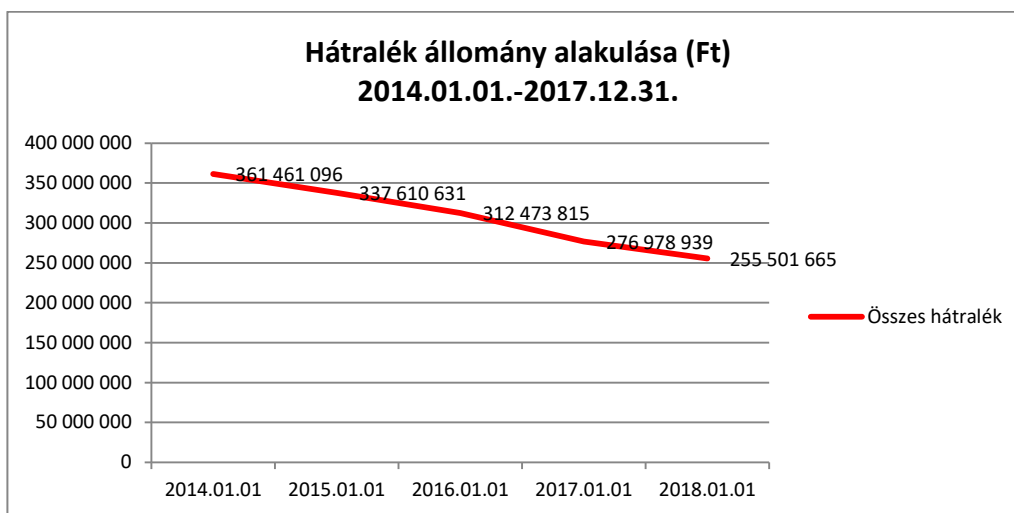
Megnevezés	Behajtható hátralék (Ft)	Behajthatatlan hátralék		Összes hátralék (Ft)
		Felszámolás alatt (Ft)	Megszűnt jogutód nélkül (Ft)	
Építményadó	42 991 371	804 000	560 640	<b>44 356 011</b>
Telekadó	21 517 212	15 391 483	0	<b>36 908 695</b>
HIPA	50 466 390	18 769 255	11 264 373	<b>80 500 018</b>
Gépjárműadó	21 879 271	28 648 291	1 226 081	<b>51 753 643</b>
Pótlék	10 279 644	21 691 625	4 114 637	<b>36 085 906</b>
Bírság	4 390 866	931 685	506 841	<b>5 829 392</b>
Egyéb bevételek	68 000	0	0	<b>68 000</b>
<b>Összesen</b>	<b>151 592 754</b>	<b>86 236 339</b>	<b>17 672 572</b>	<b>255 501 665</b>



A fizetési határidők lejárta következtében időről-időre megemelkednek a nyilvántartott adótartozások összegei. Jellemzően a nyilvántartott tartozások „hullámzó” trendet mutatnak, az adóhatóság eredményes végrehajtásai nyomán csökkenek, ám a fizetési határidők (március 15; május 31; szeptember 15; december 20) újra generálják a hátralékok növekedését.



A behajtási tevékenység eredményességét tükrözi, hogy az elmúlt négy év alatt összesen 105 959 ezer forinttal csökkent a hátralékállomány összege az alábbi grafikon szerint.



A 2017. évben 152 340 ezer forint hátralék behajtása érdekében összesen 1060 db behajtási cselekmény került fogantatásra, melynek eredményeként 39 630 ezer Ft (26%) tartozás került behajtásra.

Hátralékkezelés és végrehajtási eljárás 2017. évben			
Típusa	Száma (db)	Végrehajtás alá vont összeg (Ft)	Behajtott összeg (Ft)
Hatósági átutalási megbízás (inkasszó)	184	69 488 414	20 324 090
Munkabér letiltás	34	2 191 521	600 025
Felhívás	529	52 087 767	14 753 138
Pénzintézet megkeresés	95	6 824 185	
Ingó foglalás	86	10 991 871	3 847 977
Gépjármű forgalomból kivonás	39	3 466 133	104 786
OEP megkeresés	91	6 497 312	
NAV-nak átadás	2	792 410	0
<b>Összesen</b>	<b>1060</b>	<b>152 339 613</b>	<b>39 630 016</b>

### Kötelezettségek alakulása

A kötelezettség állomány szintén egy göngyöltött adat, amely tartalmazza az elmúlt öt év és a tárgy év túlfizetéseit.

Az adószámlákon 2017. január 1-én nyilvántartott 148 222 ezer Ft-ból 73 818 e Ft (50%) tárgyévi előírásra elszámolásra, 37 070 e Ft (25 %) pedig adózók részére visszautalásra került, így 110 888 e Ft-tal (74,8 %) csökkent az előző évekről áthozott kötelezettségeink nagysága. A tárgyévben keletkezett túlfizetés összege 128 633 e Ft.

### Túlfizetés állomány alakulása

Adónem	Előző évi túlfizetés 2017.01.01	Előző évi túlfizetés 2017.12.31. (Ft)	Előző évi túlfizetés állomány változása (Ft)	Tárgyévi túlfizetés (Ft)	Összes záró túlfizetés (Ft)	Túlfizetés állomány változása (Ft)
Építményadó	1 791 946	948 502	-843 444	3 809 474	4 757 976	2 966 030
Telekadó	111 975	0	-111 975	606 895	606 895	494 920
HIPA	142 088 530	35 156 508	-106 932 022	117 283 666	152 440 174	10 351 644
Gépjárműadó	3 450 953	733 558	-2 717 395	4 465 185	5 198 743	1 747 790
Pótlék	533 101	344 633	-188 468	331 005	675 638	142 537
Bírság	172 066	94 756	-77 310	2 136 939	2 231 695	2 059 629
Egyéb bevétel	44 901	41 901	-3 000	0	41 901	-3 000
Talajterhelési díj	28 920	14 640	-14 280	0	14 640	-14 280
<b>Összesen</b>	<b>148 222 392</b>	<b>37 334 498</b>	<b>-110 887 894</b>	<b>128 633 164</b>	<b>165 967 662</b>	<b>17 745 270</b>

#### IV.1. Működési bevételek

A tervezetthez képest kiugró eltérést előirányzat csoport nem mutathat, a jelenleg hatályos számviteli szabályozás szerint az előirányzatokat a teljesítésekhez igazítani kell.

A felhalmozási célú pénzeszköz átvétel a pályázati támogatással megvalósuló fejlesztések teljesülését foglalja magában.

A bevételi előirányzati terv teljesítése, valamint a likviditás biztosítása érdekében kiemelt figyelmet fordítottunk a kintlévőségek valamint a tárgyévi előírások beszedésére– az adóelőírásokon túlmenően is.

Az előző évek gyakorlatának megfelelően 2017-ban is figyeltük és részt vettünk különböző pályázatokon az alábbiak szerint:

*1., Önkormányzati tulajdonú belterületi utak szilárd burkolattal történő kiépítésének, felújításának és korszerűsítésének támogatása gazdaságfejlesztési céllal Pest megye területén*

*Pályázat kiírója:*

Nemzetgazdasági Minisztérium

*Megpályázott projektcél:*

Orgona és Raktár utca építése, Dózsa Gy. út- Pátyi út csomópontban járda és gyalogátkelőhely létesítés, Csillag közti híd felújítás, Határ u. Domb u. felújítás, Akácfa u. felújítása

*Összköltség:*

146 824 299 Ft

*Önrész:*

31 214 615 Ft

*Támogatás mértéke:*

nem támogatott

*2., Önkormányzati tulajdonú egészségügyi alapellátást nyújtó intézmények fejlesztésének támogatása*

*Pályázat kiírója:* Nemzetgazdasági Minisztérium

*Megpályázott projekt cél:*

a 2051 Biatorbágy, Szabadság u. 10. sz. (hrsz: 1002/6) alatti ingatlanra tervezett biai alapellátást szolgáló Decentrum építése

*Összköltség:* 161 000 000 Ft

*Önrész:* 24 150 000 Ft

*Támogatás mértéke:* nem támogatott

*3., Önkormányzati tulajdonú egészségügyi alapellátást nyújtó intézmények fejlesztésének támogatása*

*Pályázat kiírója:* Nemzetgazdasági Minisztérium

*Megpályázott projekt cél:*

2051 Biatorbágy, Mester u. 2. sz. alatti ingatlanban – Egészségházban kialakítandó központi orvosi ügyeletre

*Összköltség:* 26 800 000 Ft

*Önrész:* 4 020 000 Ft

*Támogatás mértéke:* nem támogatott

*4., Önkormányzati tulajdonú óvodai ellátást nyújtó fejlesztések támogatása Pest megyében.*

*Pályázat kiírója:* Nemzetgazdasági Minisztérium

*Megpályázott projekt cél:*

Kálvin tér 4. sz. alatti új óvoda létesítése

*Összköltség:* 524 339 741 Ft

*Önrész:* 157 301 922 Ft

*Támogatás mértéke:* nem támogatott (2018-as döntés)

*5., I. vh. történelmi emlékeit őrző emlékművek rendbetétele*

*Pályázat kiírója:* Közép- és Kelet-európai Történelem és Társadalom

*Megpályázott projekt cél:*

I. világháborús emlékmű renoválása Biatorbágyon

*Összköltség:* 2 488 199 Ft

*Önrész:* 1 988 199 Ft

*Támogatás mértéke:* 500 000 Ft

*6., Művészeti program Építőművészet tagozat könyv megjelentetése*

*Pályázat kiírója:* Magyar Művészeti Akadémia

*Megpályázott projekt cél:*

Biatorbágy gyermekeknek – nevelést segítő kiadvány

*Összköltség:* 2 630 000 Ft

*Önrész:* 1 630 000 Ft

*Támogatás mértéke:* 1 000 000 Ft

*7., Hazai és nemzetközi műemlékvédelmi és régészeti konferenciák, rendezvények, kiállítások, mesterkurzusok és szakmai továbbképzések megrendezésének valamint a kapcsolódó kiadványok megjelentetésének támogatására*

*Pályázat kiírója:* Nemzeti Kulturális Alap

*Megpályázott projekt cél:*

Pannon-tenger kincsei műemlékvédelmi konferencia

Összköltség: 1 088 000 Ft

Önrész: 488 000 Ft

Támogatás mértéke: 600 000 Ft

*8., Műemlék épületek és építmények állagmegóvásának, részleges vagy teljes helyreállításának, felújításának, valamint műemlékek elválaszthatatlan részét képező képzőművészeti alkotások restaurálásának támogatása*

*Pályázat kiírója:* Helyi önkormányzatokért felelős miniszter

*Megpályázott projektcél:*

Dévai u. óvoda tető felújítási munkái

Összköltség: 31 622 162 Ft

Önrész: 15 811 081 Ft

Támogatás mértéke: 15 811 081 Ft

*9., Testvér települési találkozók*

*Pályázat kiírója:* Bethlen Gábor Alapkezelő Zrt.

*Megpályázott projektcél:*

Magyarnak lenni szülőföldemen II.

Összköltség: 2 484 000 Ft

Önrész: 1 484 000 Ft

Támogatás mértéke: 1 000 000 Ft

## **V. Vagyongyarapítás**

A felújításokon és építésekén kívül 2017-ben új ingatlanokat is vásárolt az Önkormányzat az alábbiak szerint:

- Levente u. 10 sz. 455/2 hrsz
- Meggyfa u. 2319 hrsz
- Ferenc u. 46.

Önkormányzati ingatlan értékesítése nem történt.

Összességében elmondható, hogy a Képviselő-testület által biztosított előirányzatok mind összességében mind pedig intézményenként fedezetet nyújtottak a biztonságos működéshez.

Biatorbágy, 2018. május 15.

Tarjáni István  
polgármester

dr. Kovács András  
jegyző



**Tervezet**  
**Biatorbágy Város Önkormányzat Képviselő- testületének**  
**../2018.(VI.01.) önkormányzati rendelete**

**Biatorbágy Város Önkormányzata 2017. évi költségvetésének végrehajtásáról**

Biatorbágy Város Képviselő-testülete az államháztartásról szóló 2011. évi CXCV törvény 91. §-ában foglalt kötelezettsége alapján a 2017. évi költségvetési gazdálkodásról szóló zárszámadásról az alábbi rendeletet alkotja:

- 1.§. (1) Biatorbágy Város Képviselő-testülete a 2017. évi költségvetéséről szóló 6/2016. (II.26.) önkormányzati rendelete végrehajtásának

**a.) bevételi főösszegét**

5 727 965 868                   ,- Ft-ban,  
azaz                   ötmilliárd hétszázhuszonhétmillió  
kilencszázhatvanötezer nyolcszázhatvannyolc   forintban,

**b.) kiadási főösszegét**

**4 605 550 601-** Ft-ban, azaz  
négy milliárd hatszázöt millió ötszázötvenezer hatszázegyet forintban  
**jóváhagyja.**

- (2) A bevételi és kiadási előirányzatokat, azok teljesülését a rendelet mellékletei tartalmazzák.

- 2.§. Biatorbágy Város Képviselő-testülete 2017. évi költségvetési maradványát ,- 1 722 415 207 Ft-ban, azaz egymilliárd hétszázhuszonkétmillió négyszázötvenezer kettőszázhet forintban jóváhagyja.

- 3.§. Jelen rendelet kihirdetése napján lép hatályba, ezzel egyidejűleg hatályát veszti a Biatorbágy Város Képviselő-testülete 2017 évi költségvetéséről szóló 5/2017.(II.24.) önkormányzati rendelete.

Tarjáni István s.k.  
polgármester

dr. Kovács András s.k.  
jegyző

Biatorbágy Város Összevont költségvetési mérlege  
2017. év

FI

Bevételek		Előirányzat	Teljesítés	Kiadások		Előirányzat	Teljesítés
I.	MŰKÖDÉSI KÖLTSÉGVETÉSI BEVÉTELEK (1+2+3+4)	3 705 537 966	3 613 091 267	MŰKÖDÉSI KÖLTSÉGVETÉSI KIADÁSOK (I+II+...+V)		3 865 260 290	3 004 335 600
I.	Működési célú támogatások Áht.-on belülről	623 683 040	623 683 040	I.	Személyi juttatások	1 046 668 296	1 002 835 146
I.a.	Önkormányzatok működési támogatásai	519 899 190	519 899 190	II.	Munkaadókat terhelő járulékok és szociális hozzájárulási adó	247 497 463	241 352 796
	Helyi önkormányzatok működésének általános támogatása	633 476	633 476	III.	Dologi kiadások	1 232 554 548	1 065 906 075
	Települési önkormányzatok egyes köznevelési feladatainak támogatása	343 419 186	343 419 186	IV.	Ellátottak pénzbeli juttatásai	31 786 328	24 673 617
	Települési önkormányzatok szociális és gyermekjóléti feladatainak támogatása	152 575 221	152 575 221	V.	Egyéb működési célú kiadások (tartalékokkal együtt K.513 rovatszám)	1 306 753 655	669 567 964
	Települési önkormányzatok kulturális feladatainak támogatása	18 980 689	18 980 689				
	Működési célú központosított előirányzatok	0	0				
	Helyi önkormányzatok kiegészítő támogatásai	4 290 618	4 290 618				
I.b.	Elvonások és befizetések bevételei	0	0				
I.c.	Működési célú garancia- és kezességvállalásból származó megtérülések államháztartáson belülről	0	0				
I.d.	Működési célú visszatérítendő támogatások, kölcsönök visszatérülése államháztartáson belülről	0	0				
I.e.	Működési célú visszatérítendő támogatások, kölcsönök igénybevétele államháztartáson belülről	0	0				
	Egyéb működési célú támogatások bevételei államháztartáson belülről	103 783 850	103 783 850				
2.	Közhatalmi bevételek	2 887 223 916	2 834 911 561				
	Adók	2 873 159 944	2 827 329 092				
	Illetékek	0	0				
	Járulékok	0	0				
	Hozzájárulások	0	0				
	Bírságok	14 063 972	7 582 469				
	Díjak	0	0				
	Más fizetési kötelezettségek	0	0				
3.	Működési bevételek	193 493 190	153 682 822				
	Áru- és készletértékesítés ellenértéke	0	0				
	Szolgáltatások ellenértéke	62 194 153	45 444 508				
	Közvetített szolgáltatások értéke	25 428 274	17 328 681				
	Tulajdonosi bevételek	0	0				
	Ellátási díjak	65 978 142	60 770 518				
	Kiszámlázott általános forgalmi adó	22 917 657	20 653 571				
	Általános forgalmi adó visszatérítése	0	0				
	Kamatbevételek	558 543	414 897				
	Egyéb pénzügyi műveletek bevételei	169 000	169 000				
	Biztosítók által fizetett kártérítés	520 437	520 437				
	Egyéb működési bevételek	15 726 984	8 391 210				
4.	Működési célú átvett pénzeszközök	1 137 820	803 844				
	Működési célú garancia- és kezességvállalásból származó megtérülések államháztartáson kívülről	0	0				
	Működési célú visszatérítendő támogatások, kölcsönök visszatérülése államháztartáson kívülről	1 137 820	803 844				
	Egyéb működési célú átvett pénzeszközök	0	0				
II.	FELHALMOZÁSI KÖLTSÉGVETÉSI BEVÉTELEK (V+VI+VII)	51 659 010	48 995 998	FELHALMOZÁSI KÖLTSÉGVETÉSI KIADÁSOK (VI+VII+VIII)		895 013 600	538 313 372
1.	Felhalmozási célú támogatások Áht.-on belülről	35 747 171	35 747 171	VI.	Beruházások	567 574 462	299 492 924
	Felhalmozási célú önkormányzati támogatások	33 504 671	33 504 671	VII.	Felújítások	322 609 136	233 990 448
	Felhalmozási célú garancia- és kezességvállalásból származó megtérülések államháztartáson belülről	0	0	VIII.	Egyéb felhalmozási kiadások	4 830 000	4 830 000
	Felhalmozási célú visszatérítendő támogatások, kölcsönök visszatérülése államháztartáson belülről	0	0				
	Felhalmozási célú visszatérítendő támogatások, kölcsönök igénybevétele államháztartáson belülről	0	0				
	Egyéb felhalmozási célú támogatások bevételei államháztartáson belülről	2 242 500	2 242 500				
2.	Felhalmozási bevételek	2 750 000	2 750 000				
	Immateriális javak értékesítése	0	0				
	Ingatlanok értékesítése	1 000 000	1 000 000				
	Egyéb tárgyi eszközök értékesítése	1 100 000	1 100 000				
	Részesedések értékesítése	650 000	650 000				
	Részesedések megszűnéséhez kapcsolódó bevételek	0	0				
3.	Felhalmozási célú átvett pénzeszközök	13 161 839	10 398 827				
	Felhalmozási célú garancia- és kezességvállalásból származó megtérülések államháztartáson kívülről	0	0				
	Felhalmozási célú visszatérítendő támogatások, kölcsönök visszatérülése államháztartáson kívülről	7 861 839	5 098 827				
	Egyéb felhalmozási célú átvett pénzeszközök	5 300 000	5 300 000				
III.	MŰKÖDÉSI FINANSZÍROZÁSI BEVÉTELEK (1+2+...+7)	2 159 363 151	2 065 978 603	MŰKÖDÉSI FINANSZÍROZÁSI KIADÁSOK (1+2+...+7)		1 156 286 237	1 062 901 689
1.	Befektetési vagy forgatási célú hitelviszonyt megtestesítő értékpapír kibocsátása, értékesítése, beváltása az eladási árban elismert kamat kivételével	0	0	1.	Befektetési vagy forgatási célú hitelviszonyt megtestesítő értékpapír vásárlása a vételárban elismert kamat kivételével	0	0
2.	Hosszú lejáratú hitel felvétele	0	0	2.	Hosszú lejáratú hitel tőkeösszegének törlesztése	0	0
3.	Rövid lejáratú hitel felvétele	0	0	3.	Rövid lejáratú hitel tőkeösszegének törlesztése	0	0
4.	Kölcsön felvétele	0	0	4.	Kölcsön tőkeösszegének törlesztése	0	0
5.	Állami pénzeszközök megelőlegezése	13 716 338	13 716 338	5.	Állami pénzeszközök megelőlegezése	11 230 886	11 230 886
6.	Költségvetési maradvány, vállalkozási maradvány	1 000 591 462	1 000 591 462	6.	Pénzügyi lízing lízingbevevő félként a lízingszerződésben kikötött tőkerész törlesztésére teljesített kiadások	0	0
7.	Irányító szervi támogatásként folyósított támogatás fizetési számlán történő jóváírása	1 145 055 351	1 051 670 803	7.	Irányító szervi támogatásként folyósított támogatás kiutalása	1 145 055 351	1 051 670 803
IV.	FELHALMOZÁSI FINANSZÍROZÁSI BEVÉTELEK (1+2+...+7)	0	0	FELHALMOZÁSI FINANSZÍROZÁSI KIADÁSOK (1+2+...+7)		0	0
1.	Befektetési vagy forgatási célú hitelviszonyt megtestesítő értékpapír kibocsátása, értékesítése, beváltása az eladási árban elismert kamat kivételével	0	0	1.	Befektetési vagy forgatási célú hitelviszonyt megtestesítő értékpapír vásárlása a vételárban elismert kamat kivételével	0	0
2.	Hosszú lejáratú hitel felvétele	0	0	2.	Hosszú lejáratú hitel tőkeösszegének törlesztése	0	0
3.	Rövid lejáratú hitel felvétele	0	0	3.	Rövid lejáratú hitel tőkeösszegének törlesztése	0	0
4.	Kölcsön felvétele	0	0	4.	Kölcsön tőkeösszegének törlesztése	0	0
5.	Szabad pénzeszközök betétiként való elhelyezése	0	0	5.	Szabad pénzeszközök betétiként való visszavonása	0	0
6.	Költségvetési maradvány, vállalkozási maradvány	0	0	6.	Pénzügyi lízing lízingbevevő félként a lízingszerződésben kikötött tőkerész törlesztésére teljesített kiadások	0	0
7.	Irányító szervi támogatásként folyósított támogatás fizetési számlán történő jóváírása	0	0	7.	Irányító szervi támogatásként folyósított támogatás kiutalása	0	0
BEVÉTELEK MINDÖSSZESEN		5 916 580 127	5 727 965 869	KIADÁSOK MINDÖSSZESEN		5 916 580 127	4 605 550 661

Biatorbágy Város bevételeinek forrásonkénti teljesülése

Sorszám	Megnevezés	Önkormányzat		Polgármesteri Hivatal		Benedek Elek Óvoda		Gólyafészek
		előirányzat	Teljesítés	előirányzat	Teljesítés	előirányzat	Teljesítés	
<b>I.</b>	<b>MŰKÖDÉSI KÖLTSEGVETÉSI BEVÉTELEK</b>	<b>3 660 447 580</b>	<b>3 576 353 786</b>	<b>7 079 779</b>	<b>183 247</b>	<b>3 923 689</b>	<b>3 818 296</b>	<b>10 597 142</b>
1.	Önkormányzatok működési támogatásai	519 899 190	519 899 190	0	0	0	0	0
	Helyi önkormányzatok működésének általános támogatása	633 476	633 476	0	0	0	0	0
	Települési önkormányzatok egyes köznevelési feladatainak támogatása	343 419 186	343 419 186	0	0	0	0	0
	Települési önkormányzatok szociális és gyermekjóléti feladatainak támogatása	152 575 221	152 575 221	0	0	0	0	0
	Települési önkormányzatok kulturális feladatainak támogatása	18 980 689	18 980 689	0	0	0	0	0
	Működési célú központosított előirányzatok	0	0	0	0	0	0	0
	Helyi önkormányzatok kiegészítő támogatásai	4 290 618	4 290 618	0	0	0	0	0
2.	Elvonások és befizetések bevételei	0	0	0	0	0	0	0
	Működési célú garancia- és kezességvállalásból származó megtérülések államháztartáson belülről	0	0	0	0	0	0	0
3.	Működési célú visszatérítendő támogatások, kölcsönök	0	0	0	0	0	0	0
4.	visszatérülése államháztartáson belülről	0	0	0	0	0	0	0
	Működési célú visszatérítendő támogatások, kölcsönök igénybevétele államháztartáson belülről	0	0	0	0	0	0	0
5.	Egyéb működési célú támogatások bevételei	97 115 376	97 115 376			2 801 455	2 801 455	0
6.	államháztartáson belülről	2 887 128 916	2 834 816 561	95 000	95 000	0	0	0
7.	Közhatalmi bevételek	2 873 159 944	2 827 329 092			0	0	0
	Adók					0	0	0
	Illetékek	0	0			0	0	0
	Járadékok	0	0			0	0	0
	Hozzájárulások	0	0			0	0	0
	Bírságok	13 968 972	7 487 469	95 000	95 000	0	0	0
	Díjak	0	0			0	0	0
	Más fizetési kötelezettségek	0	0			0	0	0
8.	Működési bevételek	155 166 278	123 718 815	6 984 779	88 247	1 122 234	1 016 841	10 597 142
	Áru- és készletértékesítés ellenértéke	0	0	0	0	0	0	0
	Szolgáltatások ellenértéke	48 453 262	31 959 489	4835	0	804000	753000	643 003
	Közvetített szolgáltatások értéke	25 428 274	17 328 681			0	0	0
	Tulajdonosi bevételek							
	Ellátási díjak	53 228 406	48 228 598			260 668	206 275	9 002 096
	Kiszámlázott általános forgalmi adó	18 777 430	17 624 721	989 795	7 439	2 098	2 098	764 237
	Általános forgalmi adó visszatérítése	0	0	0	0		0	0
	Kamatbevételek	518 540	414 894	1	1	1	1	
	Egyéb pénzügyi műveletek bevételei	169 000	169 000	0	0	0	0	
	Biztosító által fizetett kártérítés	520 437	520 437	0	0	0	0	
	Egyéb működési bevételek	8 070 929	7 472 995	5 990 148	80 807	55 467	55 467	187 806
9.	Működési célú átvett pénzeszközök	1 137 820	803 844	0	0	0	0	0
	Működési célú garancia- és kezességvállalásból származó megtérülések államháztartáson kívülről	0	0	0	0	0	0	0
	Működési célú visszatérítendő támogatások, kölcsönök visszatérülése államháztartáson kívülről	1 137 820	803 844	0	0	0	0	
	Egyéb működési célú átvett pénzeszközök	0	0	0	0	0	0	
<b>II.</b>	<b>FELHALMOZÁSI KÖLTSEGVETÉSI BEVÉTELEK</b>	<b>50 559 010</b>	<b>47 795 998</b>	<b>1 100 000</b>	<b>1 100 000</b>	<b>0</b>	<b>0</b>	<b>0</b>
1.	Felhalmozási célú támogatások Áht.-on belülről	35 747 171	35 747 171	0	0	0	0	0
	Felhalmozási célú önkormányzati támogatások	33 504 671	33 504 671	0	0			
	Felhalmozási célú garancia- és kezességvállalásból származó megtérülések államháztartáson belülről	0	0					
	Felhalmozási célú visszatérítendő támogatások, kölcsönök visszatérülése államháztartáson belülről	0	0					
	Felhalmozási célú visszatérítendő támogatások, kölcsönök igénybevétele államháztartáson belülről	0	0					
	Egyéb felhalmozási célú támogatások bevételei államháztartáson belülről	2 242 500	2 242 500	0	0			
2.	Felhalmozási bevételek	1 650 000	1 650 000	1 100 000	1 100 000	0	0	0
	Immateriális javak értékesítése							
	Ingatlanok értékesítése	1 000 000	1 000 000					
	Egyéb tárgyi eszközök értékesítése			1 100 000	1 100 000			
	Részesedések értékesítése	650 000	650 000					
	Részesedések megszűnéséhez kapcsolódó bevételek							
3.	Felhalmozási célú átvett pénzeszközök	13 161 839	10 398 827	0	0	0	0	0
	Felhalmozási célú garancia- és kezességvállalásból származó megtérülések államháztartáson kívülről	0	0	0		0	0	0
	Felhalmozási célú visszatérítendő támogatások, kölcsönök visszatérülése államháztartáson kívülről	7 861 839	5 098 827					
	Egyéb felhalmozási célú átvett pénzeszközök	5 300 000	5 300 000					
<b>III.</b>	<b>MŰKÖDÉSI FINANSZÍROZÁSI BEVÉTELEK</b>	<b>996 591 740</b>	<b>996 591 740</b>	<b>360 361 643</b>	<b>310 961 900</b>	<b>443 837 557</b>	<b>443 837 557</b>	<b>118 956 030</b>
	Berektelési vagy forgatási célú hitelviszonyt megtestesítő értékpapír kibocsátása, értékesítése, beváltása az eladási árban elismert kamat kivételével	0	0	0	0	0	0	0
1.	Hosszú lejáratú hitel felvétele	0	0	0	0	0	0	0
2.	Rövid lejáratú hitel felvétele	0	0	0	0	0	0	0
3.	Kölcsön felvétele	0	0	0	0	0	0	0
4.	Kölcsön felvétele	0	0	0	0	0	0	0
5.	Állami támogatás megelőlegezése	13 716 338	13 716 338	0	0	0	0	0
6.	Költségvetési maradvány, vállalkozási maradvány irányító szervi támogatásként folyósított támogatás fizetési számlán történő jóváírása	982 875 402	982 875 402	1 467 886	1 467 886	3 090 151	3 090 151	7 165 972
7.				358 893 757	309 494 014	440 747 406	440 747 406	111 790 058
<b>IV.</b>	<b>FELHALMOZÁSI FINANSZÍROZÁSI BEVÉTELEK</b>	<b>0</b>	<b>0</b>	<b>0</b>	<b>0</b>	<b>0</b>	<b>0</b>	<b>0</b>
	Berektelési vagy forgatási célú hitelviszonyt megtestesítő értékpapír kibocsátása, értékesítése, beváltása az eladási árban elismert kamat kivételével	0	0	0	0	0	0	0
1.	Hosszú lejáratú hitel felvétele	0	0	0	0	0	0	0
2.	Rövid lejáratú hitel felvétele	0	0	0	0	0	0	0
3.	Kölcsön felvétele	0	0	0	0	0	0	0
4.	Kölcsön felvétele	0	0	0	0	0	0	0
5.	Szabad pénzeszközök betétként való elhelyezése	0	0	0	0	0	0	0
6.	Költségvetési maradvány, vállalkozási maradvány irányító szervi támogatásként folyósított támogatás fizetési számlán történő jóváírása	0	0	0	0	0	0	0
7.		0	0	0	0	0	0	0
<b>BEVÉTELEK MINDÖSSZESEN</b>		<b>4 707 598 330</b>	<b>4 620 741 524</b>	<b>368 541 422</b>	<b>312 245 147</b>	<b>447 761 246</b>	<b>447 655 853</b>	<b>129 553 172</b>

2. sz. táblázat

Ft

Sorszám	Megnevezés	Bölcsőde	Családsegítő Központ és Gyermejóléti Szolgálat		Juhász Ferenc Művelődési Központ		Karikó János Könyvtár		Biatorbágy Város mindösszesen	
		Teljesítés	előirányzat	Teljesítés	előirányzat	Teljesítés	előirányzat	Módosított ei.	előirányzat	Teljesítés
I.	MŰKÖDÉSI KÖLTSEGVETÉSI BEVÉTELEK	10 348 622	5 042 320	4 839 859	16 270 288	15 370 289	2 177 168	2 177 168	3 705 537 966	3 613 091 267
1.	Önkormányzatok működési támogatásai	0	0	0	0	0	0	0	519 899 190	519 899 190
	Helyi önkormányzatok működésének általános támogatása	0	0	0	0	0			633 476	633 476
	Települési önkormányzatok egyes köznevelési feladatainak támogatása	0	0	0	0	0			343 419 186	343 419 186
	Települési önkormányzatok szociális és gyermekjóléti feladatainak támogatása	0	0	0	0	0			152 575 221	152 575 221
	Települési önkormányzatok kulturális feladatainak támogatása	0	0	0	0	0			18 980 689	18 980 689
	Működési célú központosított előirányzatok	0	0	0	0	0			0	0
	Helyi önkormányzatok kiegészítő támogatásai		0	0	0	0			4 290 618	4 290 618
2.	Elvonások és befizetések bevételei	0	0	0	0	0			0	0
3.	Működési célú garancia- és kezességvállalásból származó megtérülések államháztartáson belülről	0	0	0	0	0			0	0
4.	Működési célú visszatérítendő támogatások, kölcsönök visszatérülése államháztartáson belülről	0	0	0	0	0			0	0
5.	Működési célú visszatérítendő támogatások, kölcsönök igénybevétele államháztartáson belülről	0	0	0	0	0			0	0
6.	Egyéb működési célú támogatások bevételei	0	187 676	187 676	1 770 288	1 770 288	1 909 055	1 909 055	103 783 850	103 783 850
7.	Államháztartáson belülről	0	0	0	0	0	0	0	2 887 223 916	2 834 911 561
	Adók	0	0	0	0	0	0	0	2 873 159 944	2 827 329 092
	Illetékek	0	0	0	0	0	0	0	0	0
	Járadékok	0	0	0	0	0	0	0	0	0
	Hozzájárulások	0	0	0	0	0	0	0	0	0
	Bírságok	0	0	0	0	0	0	0	14 063 972	7 582 469
	Díjak	0	0	0	0	0	0	0	0	0
	Más fizetési kötelezettségek	0	0	0	0	0	0	0	0	0
8.	Működési bevételek	10 348 622	4 854 644	4 652 183	14 500 000	13 600 001	268 113	268 113	193 493 190	153 692 822
	Áru- és készletértékesítés ellenértéke	0	0	0	0	0	0	0	0	0
	Szolgáltatások ellenértéke	551 514	894 348	817 300	11 239 975	11 208 475	154 730	154 730	62 194 153	45 444 508
	Közvetített szolgáltatások értéke	0	0	0	0	0			25 428 274	17 328 681
	Tulajdonosi bevételek								0	0
	Ellátási díjak	8 853 373	3 486 972	3 482 272					65 978 142	60 770 518
	Kiszámlázott általános forgalmi adó	755 929	435 971	315 258	1 948 126	1 948 126			22 917 657	20 653 571
	Általános forgalmi adó visszatérítése		0						0	0
	Kamatbevételek				40 000		1	1	558 543	414 897
	Egyéb pénzügyi műveletek bevételei								169 000	169 000
	Biztosító által fizetett kártérítés								520 437	520 437
	Egyéb működési bevételek	187 806	37 353	37 353	1 271 899	443 400	113 382	113 382	15 726 984	8 391 210
9.	Működési célú átvett pénzeszközök	0	0	0	0	0	0	0	1 137 820	803 844
	Működési célú garancia- és kezességvállalásból származó megtérülések államháztartáson kívülről	0	0	0	0	0			0	0
	Működési célú visszatérítendő támogatások, kölcsönök visszatérülése államháztartáson kívülről								1 137 820	803 844
	Egyéb működési célú átvett pénzeszközök								0	0
II.	FELHALMOZÁSI KÖLTSEGVETÉSI BEVÉTELEK	0	0	0	0	0	0	0	51 659 010	48 895 998
1.	Felhalmozási célú támogatások Áht.-on belülről	0	0	0	0	0			35 747 171	35 747 171
	Felhalmozási célú önkormányzati támogatások								33 504 671	33 504 671
	Felhalmozási célú garancia- és kezességvállalásból származó megtérülések államháztartáson belülről								0	0
	Felhalmozási célú visszatérítendő támogatások, kölcsönök visszatérülése államháztartáson belülről								0	0
	Felhalmozási célú visszatérítendő támogatások, kölcsönök igénybevétele államháztartáson belülről								0	0
	Egyéb felhalmozási célú támogatások bevételei államháztartáson belülről								2 242 500	2 242 500
2.	Felhalmozási bevételek	0	0	0	0	0	0	0	2 750 000	2 750 000
	Immateriális javak értékesítése								0	0
	Ingatlanok értékesítése								1 000 000	1 000 000
	Egyéb tárgyi eszközök értékesítése								1 100 000	1 100 000
	Részesedések értékesítése								650 000	650 000
	Részesedések megszűnéséhez kapcsolódó bevételek								0	0
3.	Felhalmozási célú átvett pénzeszközök	0	0	0	0	0	0	0	13 161 839	10 398 827
	Felhalmozási célú garancia- és kezességvállalásból származó megtérülések államháztartáson kívülről	0	0	0	0	0			0	0
	Felhalmozási célú visszatérítendő támogatások, kölcsönök visszatérülése államháztartáson kívülről								7 861 839	5 098 827
	Egyéb felhalmozási célú átvett pénzeszközök								5 300 000	5 300 000
III.	MŰKÖDÉSI FINANSZÍROZÁSI BEVÉTELEK	96 424 534	76 412 430	70 199 234	125 022 534	116 625 810	38 181 217	31 337 828	2 159 363 151	2 065 978 603
	Betértetési vagy forgatási célú hitelviszonyt megtestesítő értékpapír kibocsátása, értékesítése, beváltása az eladási árban elismert kamat kivételével	0	0	0	0	0			0	0
1.	Hosszú lejáratú hitel felvétele	0	0	0	0	0			0	0
2.	Rövid lejáratú hitel felvétele	0	0	0	0	0			0	0
3.	Kölcsön felvétele	0	0	0	0	0			0	0
4.	Állami támogatás megelőlegezése								13 716 338	13 716 338
5.	Költségvetési maradvány, vállalkozási maradvány irányító szervi támogatásként folyósított támogatás fizetési számlán történő jóváírása	7 165 972	843 787	843 787	5 148 264	5 148 264	0	0	1 000 591 462	1 000 591 462
7.		89 258 562	75 568 643	69 355 447	119 874 270	111 477 546	38 181 217	31 337 828	1 145 055 351	1 051 670 803
IV.	FELHALMOZÁSI FINANSZÍROZÁSI BEVÉTELEK	0	0	0	0	0	0	0	0	0
	Betértetési vagy forgatási célú hitelviszonyt megtestesítő értékpapír kibocsátása, értékesítése, beváltása az eladási árban elismert kamat kivételével	0	0	0	0	0	0	0	0	0
1.	Hosszú lejáratú hitel felvétele	0	0	0	0	0	0	0	0	0
2.	Rövid lejáratú hitel felvétele	0	0	0	0	0	0	0	0	0
3.	Kölcsön felvétele	0	0	0	0	0	0	0	0	0
4.	Szabad pénzeszközök betétként való elhelyezése	0	0	0	0	0	0	0	0	0
6.	Költségvetési maradvány, vállalkozási maradvány irányító szervi támogatásként folyósított támogatás fizetési számlán történő jóváírása	0	0	0	0	0	0	0	0	0
7.		0	0	0	0	0	0	0	0	0
BEVÉTELEK MINDÖSSZESEN		106 773 156	81 454 750	75 039 093	141 292 822	131 996 099	40 358 385	33 514 996	5 916 560 127	5 727 965 868

**Biatorbágy Város kiadásai jogcímenkénti teljesülése**

Sorszám	Megnevezés	Önkormányzat		Polgármesteri Hivatal		Benedek Elek Óvoda		Gólyafészek Bölcsőde	
		előirányzat	Teljesítés	előirányzat	Teljesítés	előirányzat	Teljesítés	előirányzat	Teljesítés
<b>I.</b>	<b>Működési költségvetési kiadások</b>	<b>2 670 992 882</b>	<b>1 922 391 378</b>	<b>365 761 839</b>	<b>305 687 572</b>	<b>445 934 529</b>	<b>444 128 856</b>	<b>128 162 522</b>	<b>105 581 343</b>
1.	Személyi juttatások	255 588 963	255 588 963	254 152 627	220 412 046	346 980 412	346 980 412	72 127 000	69 676 099
2.	Munkaadókat terhelő járulékok és szociális hozzájárulási adó	70 066 639	70 066 639	55 902 330	50 909 621	79 519 047	79 519 047	15 867 940	15 804 450
3.	Dologi kiadások	1 007 775 677	903 391 465	55 556 802	34 296 935	19 435 070	17 629 397	40 167 582	20 100 794
4.	Ellátottak pénzbeli juttatásai	31 636 248	24 604 647	150 080	68 970				
5.	Egyéb működési célú kiadások (tartalékokkal együtt K512 rovatszám)	1 305 925 355	668 739 664						
<b>II.</b>	<b>FELHALMOZÁSI KÖLTSÉGVETÉSI KIADÁSOK</b>	<b>880 319 211</b>	<b>526 642 723</b>	<b>2 779 583</b>	<b>2 779 578</b>	<b>1 826 717</b>	<b>1 826 717</b>	<b>1 390 650</b>	<b>594 878</b>
1.	Beruházások	552 880 073	287 822 275	2 779 583	2 779 578	1 826 717	1 826 717	1 390 650	594 878
2.	Felújítások	322 609 138	233 990 448						
3.	Egyéb felhalmozási kiadások	4 830 000	4 830 000						
<b>III.</b>	<b>MŰKÖDÉSI FINANSZÍROZÁSI KIADÁSOK</b>	<b>1 156 286 237</b>	<b>1 062 901 689</b>	<b>0</b>	<b>0</b>	<b>0</b>	<b>0</b>	<b>0</b>	<b>0</b>
	Berektetési vagy forgatási célú hitelviszonyt megtestesítő értékpapír vásárlása a vételárban elismert kamat kivételével			0	0	0		0	
2.	Hosszú lejáratú hitel tőkeösszegének törlesztése								
3.	Rövid lejáratú hitel tőkeösszegének törlesztése								
4.	Kölcsön tőkeösszegének törlesztése								
5.	Állami támogatás megelőlegezése	11 230 886	11 230 886						
6.	Szabad pénzeszközök betétként való visszavonása								
7.	Irányító szervi támogatásként folyósított támogatás kiutalása	1 145 055 351	1 051 670 803						
<b>IV.</b>	<b>FELHALMOZÁSI FINANSZÍROZÁSI KIADÁSOK</b>	<b>0</b>	<b>0</b>	<b>0</b>	<b>0</b>	<b>0</b>	<b>0</b>	<b>0</b>	<b>0</b>
	Berektetési vagy forgatási célú hitelviszonyt megtestesítő értékpapír vásárlása a vételárban elismert kamat kivételével	0		0	0	0		0	
2.	Hosszú lejáratú hitel tőkeösszegének törlesztése	0		0	0	0		0	
3.	Rövid lejáratú hitel tőkeösszegének törlesztése	0		0	0	0		0	
4.	Kölcsön tőkeösszegének törlesztése	0		0	0	0		0	
5.	Szabad pénzeszközök betétként való visszavonása	0		0	0	0		0	
6.	Pénzügyi lízing lízingbevevői teikent a lízingszerződésben kikötött tőkerész törlesztésére teljesített kiadások	0		0	0	0		0	
7.	Irányító szervi támogatásként folyósított támogatás kiutalása	0		0	0	0		0	
	<b>KIADÁSOK MINDÖSSZESEN</b>	<b>4 707 598 330</b>	<b>3 511 935 790</b>	<b>368 541 422</b>	<b>308 467 150</b>	<b>447 761 246</b>	<b>445 955 573</b>	<b>129 553 172</b>	<b>106 176 221</b>

3. sz. táblázat

Biatorbágy

Ft

Sorszám	Megnevezés	Családsegítő Központ		Juhász Ferenc Művelődési Központ		Karikó János Könyvtár		Biatorbágy Város mindösszesen	
		előirányzat	Teljesítés	előirányzat	Teljesítés	előirányzat	Teljesítés	előirányzat	Teljesítés összesen
<b>I.</b>	<b>Működési költségvetési kiadások</b>	<b>80 558 608</b>	<b>71 407 606</b>	<b>137 178 072</b>	<b>125 876 269</b>	<b>36 671 838</b>	<b>29 262 576</b>	<b>3 865 260 290</b>	<b>3 004 335 600</b>
1.	Személyi juttatások	50 709 690	46 613 164	47 225 117	46 994 862	19 884 487	16 569 600	1 046 668 296	1 002 835 146
2.	Munkaadókat terhelő járulékok és szociális hozzájárulási adó	11 248 909	10 988 061	10 491 610	10 375 080	4 400 988	3 689 900	247 497 463	241 352 798
3.	Dologi kiadások	18 600 009	13 806 381	78 633 045	67 678 027	12 386 363	9 003 076	1 232 554 548	1 065 906 075
4.	Ellátottak pénzbeli juttatásai							31 786 328	24 673 617
5.	Egyéb működési célú kiadások (tartalékokkal együtt K512 rovatszám)			828 300	828 300			1 306 753 655	669 567 964
<b>II.</b>	<b>FELHALMOZÁSI KÖLTSÉGVETÉSI KIADÁSOK</b>	<b>896 142</b>	<b>896 142</b>	<b>4 114 750</b>	<b>2 270 595</b>	<b>3 686 547</b>	<b>3 302 739</b>	<b>895 013 600</b>	<b>538 313 372</b>
1.	Beruházások	896 142	896 142	4 114 750	2 270 595	3 686 547	3 302 739	567 574 462	299 492 924
2.	Felújítások							322 609 138	233 990 448
3.	Egyéb felhalmozási kiadások							4 830 000	4 830 000
<b>III.</b>	<b>MŰKÖDÉSI FINANSZÍROZÁSI KIADÁSOK</b>	<b>0</b>	<b>0</b>	<b>0</b>	<b>0</b>	<b>0</b>	<b>0</b>	<b>1 156 286 237</b>	<b>1 062 901 689</b>
	Berektetési vagy forgatási célú hitelviszonyt megterjesztő értékpapír vásárlása a vételárban elismert kamat kivételével	0		0				0	0
2.	Hosszú lejáratú hitel tőkeösszegének törlesztése							0	0
3.	Rövid lejáratú hitel tőkeösszegének törlesztése							0	0
4.	Kölcsön tőkeösszegének törlesztése							0	0
5.	Állami támogatás megelőlegezése							11 230 886	11 230 886
6.	Szabad pénzeszközök betétként való visszavonása							0	0
7.	Irányító szervi támogatásként folyósított támogatás kiutalása							1 145 055 351	1 051 670 803
<b>IV.</b>	<b>FELHALMOZÁSI FINANSZÍROZÁSI KIADÁSOK</b>	<b>0</b>	<b>0</b>	<b>0</b>	<b>0</b>	<b>0</b>	<b>0</b>	<b>0</b>	<b>0</b>
	Berektetési vagy forgatási célú hitelviszonyt megterjesztő értékpapír vásárlása a vételárban elismert kamat kivételével	0		0				0	0
2.	Hosszú lejáratú hitel tőkeösszegének törlesztése	0		0				0	0
3.	Rövid lejáratú hitel tőkeösszegének törlesztése	0		0				0	0
4.	Kölcsön tőkeösszegének törlesztése	0		0				0	0
5.	Szabad pénzeszközök betétként való visszavonása	0		0				0	0
6.	Pénzügyi lízing lízingbevevői teiként a lízingszerződésben kikötött tőkerész törlesztésére teljesített kiadások	0		0				0	0
7.	Irányító szervi támogatásként folyósított támogatás kiutalása	0		0				0	0
	<b>KIADÁSOK MINDÖSSZESEN</b>	<b>81 454 750</b>	<b>72 303 748</b>	<b>141 292 822</b>	<b>128 146 864</b>	<b>40 358 385</b>	<b>32 565 315</b>	<b>5 916 560 127</b>	<b>4 605 550 661</b>

4. sz. melléklet

## Biatorbágy Város felhalmozási kiadásainak intézményenkénti teljesülés

Et

Sorszám	Megnevezés	Önkormányzat előirányzat	Önkormányzat teljesítés	Polgármesteri Hivatal előirányzat	Polgármesteri Hivatal teljesítés	Benedek Elek óvoda előirányzat	Benedek Elek óvoda teljesítés	Gólyafészek Bölcsde előirányzat	Gólyafészek Bölcsde teljesítés	Családsegítő Központ előirányzat	Családsegítő Központ teljesítés	Juhász Ferenc Művelődési Központ előirányzat	Juhász Ferenc Művelődési Központ teljesítés	Karikó János Könyvtár előirányzat	Karikó János Könyvtár teljesítés	Előirányzat összesen	Teljesítés összesen
I.	Beruházások	552 880 073	287 822 275	2 779 583	2 779 578	1 826 717	1 826 717	1 390 650	594 878	896 142	896 142	4 114 750	2 270 595	3 686 547	3 302 709	567 574 482	299 492 984
1.	Immateriális javak vásárlása	14 699 370	14 699 370	0	0	0	0	162 500	162 500	341 400	341 400	605 000	0	97 438	26 464	18 125 708	15 229 734
2.	Ingatlanok beszerzése, létesítése	259 656 466	117 290 679	0	0	0	0	0	0	0	0	0	0	0	0	259 656 466	117 290 679
3.	Informaitikai eszközök beszerzése	1 412 988	1 412 988	1 752 069	1 752 064	420 359	420 359	842 299	221 190	191 280	191 280	803 000	616 477	960 684	732 709	6 382 679	5 347 067
4.	Egyéb gépek, berendezések beszerzése, létesítése	109 696 821	109 054 745	436 580	436 580	966 405	966 405	90 201	90 201	175 708	175 708	1 853 000	1 177 235	2 250 425	2 250 425	115 468 140	114 151 299
5.	Beruházási célú ÁFA	152 184 423	42 384 423	590 934	590 934	439 953	439 953	295 650	120 967	187 754	187 754	853 750	476 883	378 000	293 111	154 840 469	44 384 423
6.	Részesedések beszerzése	0	3 000 000	0	0	0	0	0	0	0	0	0	0	0	0	3 000 000	3 000 000
II.	Felújítások	322 609 138	233 990 448	0	0	0	0	0	0	0	0	0	0	0	0	322 609 138	233 990 448
1.	Ingatlanok felújítása	272 949 772	205 251 317	0	0	0	0	0	0	0	0	0	0	0	0	272 949 772	205 251 317
2.	Informaitikai eszközök felújítása	0	0	0	0	0	0	0	0	0	0	0	0	0	0	0	0
3.	Egyéb tárgyi eszközök felújítása	0	0	0	0	0	0	0	0	0	0	0	0	0	0	0	0
III.	felújítási célú ÁFA	49 659 366	28 739 131	0	0	0	0	0	0	0	0	0	0	0	0	49 659 366	28 739 131
	Felhalmozási kiadások összesen	925 148 577	550 551 854	2 779 583	2 779 578	1 826 717	1 826 717	1 390 650	594 878	896 142	896 142	4 114 750	2 270 595	3 686 547	3 302 709	890 183 600	533 483 342

**Átadott pénzeszközök, kiemelt feladatok részletezése**

5. sz. melléklet

		FT-ban	
	Megnevezés	Előirányzat	Teljesítés
<b>I. Közzétartási, közművelődési és sport feladatok kiadásai</b>		<b>49 295 850</b>	<b>48 195 850</b>
1.	<b>Alapítványok, egyesületek, szervezetek támogatása</b>	<b>49 295 850</b>	<b>48 195 850</b>
	Felosztható támogatási keretösszeg	8 108 520	8 388 520
	<b>Egyedi elbírálást igénylő, kiemelt társadalmi szervezetek (66/2017. (III.30.) Öh. sz. határozat)</b>	<b>23 116 000</b>	<b>23 116 000</b>
	1. Biatorbágy és Környéke Mozgáskorlátozottak Egyesülete	600 000	600 000
	2. Biatorbágyi Polgárművelő és Önkéntes Tűzoltó Egyesület	6 000 000	6 000 000
	3. Biatorbágyi Önkéntes Tűzoltó Egyesület	2 516 000	2 516 000
	4. Viadukt Sport Egyesület	14 000 000	14 000 000
	<b>Testületi külön döntés alapján támogatott célok (66/2017. (III.30.) Öh. sz. határozat)</b>	<b>3 500 000</b>	<b>3 500 000</b>
	1. Biatorbágyi Polgárművelő és Önkéntes Tűzoltó Egyesület - gépjármű beszerzés	3 500 000	3 500 000
	<b>Civil szervezetek pályázati támogatása (64/2017. (III.30.) hat.)</b>	<b>9 557 500</b>	<b>9 277 500</b>
	1. Aranyalma M.M.E.	300 000	300 000
	2. Arts Műhely	240 000	240 000
	3. Bia-Veritas	600 000	600 000
	4. Biai Szent Anna	250 000	250 000
	5. Nebuló Alapítvány	490 500	490 500
	6. Biatorbágy Közművelődésért Alapítvány	320 000	320 000
	7. BÖME	300 000	300 000
	8. Biatorbágyi Fűvös Zenekar és Füzes Népi Tánc Együttesért Alapítvány	600 000	600 000
	9. Hagyományörző Egyesület	437 000	437 000
	10. Fatsani Wing Chun	600 000	600 000
	11. Ohmüller Márton Alapítvány (2016-os pályázat 46/2017. (II.23.) határozat)	280 000	0
	12. Örökműző Alapítvány	600 000	600 000
	13. Pászti Miklós Alapítvány	425 000	425 000
	14. Nédalkör	175 000	175 000
	15. Peca-tó SHE	170 000	170 000
	16. Pro Hungaricum	300 000	300 000
	17. Szakály Máttyás Férfikórus	600 000	600 000
	18. Tájvédő Kör	470 000	470 000
	19. Táltos SE	150 000	150 000
	20. Turwalli Stamtisch	600 000	600 000
	21. Biai Református Templomért és Gyülekezetért Alapítvány	300 000	300 000
	22. Székely Kulturális Egyesület Biatorbágy	600 000	600 000
	23. Lovas Baráti Kör	600 000	600 000
	24. Hat Lépés Egyesület	150 000	150 000
	<b>Egyéb támogatások</b>	<b>5 013 830</b>	<b>3 913 830</b>
	1. Nagydobrony település támogatása	1 350 000	250 000
	2. Pászti Miklós Vegyeskórus utazás támogatás	3 500 000	3 500 000
	3. Cserkészcsapat támogatása	163 830	163 830
2.	<b>Egyházak, egészségügyi ellátást végzők támogatása</b>	<b>10 678 000</b>	<b>13 276 483</b>
	1. Temetőfenntartási támogatás	4 128 000	4 128 000
	2. Premontrei Női Kanonok Rend -szerz.		2 598 508
	3. Premontrei N.K.R. - CSANA műk.	1 347 000	1 347 000
	4. Premontrei N.K.R. - játszótér műk.	328 000	328 000
	5. Biai Református Egyház - iskola úszásoktatás	575 000	574 975
	6. Torbágyi Katolikus Egyházközség oltár restaurálás	3 500 000	3 500 000
	7. Torbágyi Református Egyházközség bontási munkálatok	800 000	800 000
3.	<b>Önkormányzati díjak, kitüntetések</b>	<b>2 805 000</b>	<b>1 052 930</b>
	Önkormányzati kitüntetések, díjazások keretösszeg	2 805 000	1 052 930
4.	<b>Egyéb közzétartási, közművelődési, ifjúsági és sport feladatok</b>	<b>60 806 000</b>	<b>60 783 869</b>
	1. Bursa Hungarica ösztöndíj rendszer	4 200 000	3 695 000
	2. Tájház működtetésének támogatása	5 019 000	5 019 000
	3. Konceptiók, szakértői díjak	0	0
	3. Ifjúságpolitikai program	850 000	1 332 869
	4. Helyi Értéktár Bizottság	4 480 000	4 480 000
	Bizottsági tagok tiszteletdíja	1 980 000	1 980 000
	Működési-, és programköltségek	2 500 000	2 500 000
	5. Viadukt SE. Sportpálya világítás pályázat önrő támogatás	1 572 000	1 572 000
	6. Viadukt SE. Városi jégcsarnok építése	15 000 000	15 000 000
	7. Viadukt SE. Városi Sportcsarnok építése	29 685 000	29 685 000
<b>II. Települési rendezvények, ünnepek lebonyolításának kiadásai</b>		<b>25 895 000</b>	<b>33 338 982</b>
1.	<b>Önkormányzati rendezvények</b>	<b>25 895 000</b>	<b>33 338 982</b>
	1. Koszorúzások	100 000	6 985
		17 950 000	25 546 347
	2. Testvérvárosi és határon túli kapcsolatokhoz tartozó rendezvények		
	3. Önkormányzati működéssel kapcsolatos rendezvények	1 000 000	800 059
	4. Biatorbágy Jó hírneve keret	1 150 000	1 010 000
	5. Tanévindító szakmai konferencia	200 000	151 603
	6. Pünkösdi pincenapok	300 000	491 578
	7. Szent István napi focikupa	150 000	150 000
	8. Fotóklub kiállítás és kiadvány rendelés	500 000	500 000
	9. Zene másként	500 000	252 362
	10. Angyalfia vásár	500 000	636 197
	11. "Örülünk hogy megszületett"	100 000	254 000
	12. Pászti Miklós Művészeti Iskola 25 éves évforduló	750 000	982 121
	13. Művelődési Ház 25 éves évforduló	500 000	500 000
	14. Reformáció 500 éve	250 000	320 000
	15. 20 éves a Nyugdíjas klub	100 000	100 000
	16. Népművelők Napja	255 000	255 000



/2017.(V.26.) Ör. sz. rendelet  
BIATORBÁGY VÁROS 2016. ÉVI ZÁRSZÁMADÁSA  
Biatorbágy Város támogatásai és pénzeszköz átadásai előirányzatokként

Megnevezés		Előirányzat	Teljesítés
	17. Bölcsődék/Kisgyermeknevelők napja	45 000	45 000
	18. Magyar Védőnők napja	30 000	30 000
	19. Szépkorúak köszöntése	150 000	82 730
	20. 85 éven felüliek köszöntése	15 000	15 000
	21. Juhász Ferenc emlékének ápolása	1 350 000	1 210 000
<b>III. Település üzemeltetési feladatok</b>		<b>39 068 600</b>	<b>14 275 400</b>
<b>1. Építészeti, tervezési, szabályozási feladatok</b>		<b>39 068 600</b>	<b>14 275 400</b>
	1. Egyházközségek támogatási keretösszeg	0	0
	2. Civil összefogás alap	2 000 000	1 020 000
	3. Helyi értékvédelmi támogatási pályázat	0	0
	4. Városrendezési tervek készítése	20 000 000	0
	Településrendezési eszközök felülvizsgálata (bevételek TRSZ-ből)	10 000 000	0
	Településképi rendelet és településképi kézikönyv készítése	10 000 000	0
	5. Városfejlesztési (településépítészeti) tervek készítése	17 068 600	13 255 400
	Városmagterületi sétány, közterületek rendezése, szoborpark tanu	13 944 600	8 661 400
	Torbagyi temető és ravatalozó tervezése (tanulmányterv)	1 524 000	1 800 000
	Biai katolikus temető bővítésének tanulmányterve	1 600 000	2 794 000
<b>2. Egyéb feladatok</b>		<b>0</b>	<b>0</b>
<b>IV. Közrendvédelmi és katasztrófavédelmi feladatok</b>		<b>3 600 000</b>	<b>3 600 000</b>
	1. Biatorbágyi Önkéntes Tűzoltó Egyesület		
	1. Biatorbágy Közbiztonságáért Alapítvány támogatás	3 600 000	3 600 000
<b>V. Igazgatási feladatok</b>		<b>8 871 000</b>	<b>8 867 920</b>
<b>1. Társulások, területfejlesztési tanácsok, kistérség támogatása</b>		<b>8 871 000</b>	<b>8 867 920</b>
	1. Budakörmeyi Önkormányzatok Társulása	3 233 000	3 233 000
	2. Duna-Vértes Köze Regionális Hulladékgyűjtési Társulás	127 000	193 980
	3. Zsámbéki Medence Idegenforgalmi Egyesület	201 000	206 912
	4. Budavidek Zöldút	10 000	10 000
	5. Magyar Zarándokút Egyesület	500 000	500 000
	6. BÖT - Közterület felügyelet hozzájárulás	4 800 000	4 724 028
<b>2. Egészséges Biatorbágyért Program</b>		<b>8 900 000</b>	
	Felhasználható szabad keret	5 825 000	5 825 000
	Dr. Vass Miklós Alapítvány támogatása		
	EBKE programja		
	- Klubok szervezése		
	- Egészségnap	0	0
	- Szűrővizsgálatok szervezése	0	0
	Egészségügyi koordinátor	2 100 000	2 100 000
	Elsősegélynyújtó tanfolyam	140 000	156 000
	Lisztérzékenység szűrése	475 000	475 000
	Vöröskereszt támogatás (65/2017. (III.30.) Öh.sz. határozat)	360 000	360 000
<b>2. Egyedi elbírálású eseti szociálpolitikai ellátások</b>		<b>5 130 000</b>	<b>5 627 200</b>
	1. Lakásépítés, -vásárlás, - felújítás visszatérítendő támogatás	5 000 000	4 830 000
	3. Családok átmeneti otthona	130 000	797 200
<b>3. Egyéb egészségügyi és szociális ellátások</b>		<b>7 600 000</b>	<b>6 759 852</b>
	Fogorvosi ügyelet	2 000 000	1 159 852
	Jelzőrendszeres házi segítségnyújtás	2 300 000	2 300 000
	Boldog Gizella - Támogató Szolgálat	3 300 000	3 300 000
<b>VI. Működési célú pénzeszköz átadás saját tulajdonú társaság részére</b>		<b>200 823 158</b>	<b>200 823 217</b>
	1. Városfejlesztő Kft. támogatása	3 600 000	3 600 059
	2. Viadukt Nonprofit Kft. Támogatása	52 834 158	52 834 158
	3. Média Nonprofit Kft. Támogatása	54 989 000	54 989 000
	4. Biatorbágy Város Egészségügyi Ellátó Nonprofit Kft. Támogatása	89 400 000	89 400 000
<b>Támogatások, átadott pénzeszközök összesen:</b>		<b>376 538 608</b>	<b>358 086 369</b>

**Önkormányzati szintű felhalmozási kiadások célonként és feladatonként**

6. sz. melléklet

Ft

Sorszám	Megnevezés	Előirányzat	Teljesítés
I.	Beruházások	1 544 890 365	800 534 221
1.	<b>EU- támogatásos programok</b>	<b>7 000 000</b>	<b>614 045</b>
	KMOP-5.2.1/B-09-2F-2010-0012 elmaradt munkái	7 000 000	614 045
2.	Egyéb beruházások	1 537 890 365	799 920 176
	<b>Kiemelt önkormányzati projektek:</b>		
2.1.	<b>B típusú tornaterem építése</b>	<b>20 405 000</b>	<b>90 000</b>
	Sportcsarnok építés egyéb költségei	20 315 000	0
	Sportcsarnok területének megosztása	90 000	90 000
2.2.	<b>TSZ szárny felújítás</b>	<b>465 159 353</b>	<b>343 408 368</b>
	TSZ szárny felújítás önrész	380 502 000	307 708 918
	Sándor kastély kiviteli terv módosítás	1 715 000	1 714 500
	Sándor kastély TSZ szárny belső udvar kiviteli tervezése	2 200 000	1 371 600
	Sándor kastély TSZ szárny belső udvar kivitelezése	21 022 353	17 008 723
	TSZ szárny felújítás pótmunkái	50 000 000	13 041 262
	Ideiglenes konténer termék bontása, terület rendezése	3 500 000	1 931 543
	Ivóvíz bekötés tervezése	220 000	2 620
	Ivóvíz bekötés kivitelezése	3 000 000	
	Elektromos hálózat bővítése	3 000 000	629 202
	Iskolaudvar kialakítása	0	
2.3.	<b>Jégcsarnok építés</b>	<b>10 447 000</b>	<b>8 120 055</b>
	Jégcsarnok építés egyéb költségei	0	
	Jégcsarnok területének erdőművelésből való kivonása, csereerdősítés	8 000 000	7 423 150
	Jégcsarnok területének megosztása	2 000 000	250 500
	Változási vázrajzok	447 000	446 405
2.4.	<b>Szennyvíz tisztító telep bővítése</b>	<b>140 209 000</b>	<b>0</b>
	Szennyvíztelep építés, bővítés	140 209 000	
2.5.	<b>Új óvoda építés</b>	<b>40 647 700</b>	<b>1 253 300</b>
	Új óvoda hasznosítási terv - pénzügyi teljesítés	647 700	647 700
	Új óvoda kivitelezés megkezdési munkálatai	40 000 000	605 600
2.6.	<b>Ingatlan vásárlások</b>	<b>59 460 000</b>	<b>56 423 364</b>
	Meggyfa u. 27.	38 100 000	38 100 000
	Óvoda telek vételár	18 000 000	17 000 000
	Ferenc u. 46.	3 360 000	1 323 364
2.7.	<b>Iskolákra tervezett beruházások</b>	<b>51 220 091</b>	<b>52 543 302</b>
2.7.1.	Szily kastély - új feladat	51 220 091	51 698 498
	Szily kastély nyugati alagsor statikai megerősítés		
	Szily kastély alagsorában oktató termék kialakítása		
	Karinthy u. iskola konyha		565 404
	Karinthy u. iskola beléptető rendszer		279 400
2.8.	<b>Utak, csomópontok, támfalak</b>	<b>275 002 821</b>	<b>83 431 881</b>
2.8.1.	<b>Áthúzóadó feladatok</b>	<b>84 502 821</b>	<b>82 711 881</b>
	CBA körforgalom, Gutti Országút felőli ágának megnyitásának tervezése	826 000	825 500
	Kálvin tér forgalmi rendjének felülvizsgálata, tanulmányterv készítése	1 118 000	1 117 600
	Kölcsény u. útfelújítás vízelvezetéssel - tervezés	1 300 000	746 760
	Patak utca útfelújítása vízelvezetéssel - tervezés	1 900 000	1 383 200
	Csokonai u. 6. (hrsz 419) támfal statikai megerősítése -tervezés	242 570	242 570
	Szabadság út, Bocskai, Május 1. utcacsoport parkoló építés - pénzügyi teljesítés	55 156 659	55 156 659
	Turista út útépités - pénzügyi teljesítés	19 014 343	19 014 343
	Turista út vízelvezetés - pénzügyi teljesítés	2 570 249	2 570 249
	Orgona, Raktár u. csapadékvíz elvezetés tervezés	1 655 000	1 655 000
	Viadukt híd körforgalom öntözőrendszer	720 000	0
2.8.2.	<b>Új feladatok</b>	<b>190 500 000</b>	<b>720 000</b>
	Határ utca - Domb utca felújítás-tervezés, kivitelezés	19 000 000	495 000
	Orgona-Raktár utcák útépitése csapadékvíz elvezetéssel, közvilágítás fejlesztéssel - kivitelezés	145 000 000	
	Ipar u. 11. sz. előtt csapadékvíz probléma megoldása szegélyezéssel	2 000 000	
	Forgalomba helyezési eljárások díjai	1 500 000	
	Műszaki ellenőri feladatok - út, járda, parkoló építés	5 000 000	225 000
	Építési engedélyezési eljárások díjai	3 000 000	
	Losonci u. támfal építése	15 000 000	
2.9.	<b>Gyalogátkelő helyek, járdák, parkolók</b>	<b>55 094 433</b>	<b>27 302 047</b>
2.9.1.	<b>Áthúzóadó feladatok</b>	<b>6 140 000</b>	<b>1 602 000</b>
	Kolozsvári utca és Szabadság út több helyszínén járda tervezése	1 150 000	1 150 000
	Dózsa Gy. U. járda út-, és csapadékvíz elvezetés tervezése	1 130 000	452 000
	Parkoló tervezés - Vasút utca kétoldali parkoló kialakítás tervezése, valamint gyalogos átkelőhely kialakítása	1 473 000	
	Parkoló tervezés - Skate park környezetében Ybl Miklós sétány felőli oldalon valamint a Táncsics utca felől	749 000	
	Biai katolikus temető két oldalán parkolóhely kialakítása, valamint Kamilla utca (Bajcsy-Rezeda utca között) vízelvezetési terv készítése	1 638 000	
2.9.2.	<b>Új feladatok</b>	<b>48 954 433</b>	<b>25 700 047</b>
	Egyéb járdaépítési keretösszeg	30 000 000	25 700 047
	Dózsa G. út - Pátyi út csp. Gyalogátkelőhely kialakítás, járdaépítés, hídfelújítás kivitelezése	0	
	Akácfa utca felújítása (pályázat)	18 954 433	
2.10.	<b>Hidak</b>	<b>2 581 000</b>	<b>2 713 247</b>
2.10.1.	<b>Áthúzóadó feladatok</b>	<b>2 581 000</b>	<b>2 713 247</b>
	Viadukt járólemez felújítása	1 200 000	1 491 183
	Viadukt hídfő szigetelés	635 000	635 000
	Csermely köz és Kutyahegyi hidak korlát felújítása	746 000	587 064
2.10.2.	<b>Új feladatok</b>	<b>0</b>	<b>0</b>
2.11.	<b>Iharosi tábor</b>	<b>985 000</b>	<b>984 250</b>
2.11.1.	<b>Áthúzóadó feladatok</b>	<b>985 000</b>	<b>984 250</b>
	Iharosi tábor koncepcióterv	985 000	984 250
2.12.	<b>Sportpályák</b>	<b>17 776 000</b>	<b>12 994 165</b>

/2017.(V.26.) Ör. sz. rendelet  
BIATORBÁGY VÁROS 2016. ÉVI ZÁRSZÁMADÁSA  
Biatorbágy Város támogatásai és pénzeszköz átadásai előirányzatoként

<b>2.12.1.</b>	<b>Testületi döntések</b>	<b>150 000</b>	<b>0</b>
<b>276/2016. (XII.14.)</b>	Iharos pálya világosítás fejlesztés - műszaki ellenőr költsége	150 000	
<b>2.12.2.</b>	<b>Áthúzódó feladatok</b>	<b>736 000</b>	<b>810 060</b>
	Kolozsvári úti sportpálya kis műfüves pálya körüli hálómagasítás	660 000	734 060
	Műfüves sportpálya labdavédő háló megerősítés - statikai szakvélemény	76 000	76 000
<b>2.12.3.</b>	<b>Új feladatok</b>	<b>16 890 000</b>	<b>12 184 105</b>
pályázat -nyert	Ny. II. lakópark játszótér és sportpálya tervezés	3 000 000	300 000
pályázat -nyert	Ny. II. lakópark futópálya építés	8 890 000	8 839 200
pályázat -nyert	Futópálya és kondipark pályázat kiegészítő munkái (infrastruktúra, kerítés, aláépítmény stb)	5 000 000	3 044 905
<b>2.13.</b>	<b>Közüvilágítás, térfigyelő kamera</b>	<b>41 970 000</b>	<b>25 233 848</b>
<b>2.13.1.</b>	<b>Áthúzódó feladatok</b>	<b>22 183 000</b>	<b>15 654 238</b>
	Bejövő utak térfigyelő kamerarendszer fejlesztése	13 208 000	12 839 700
	Bíai református templom díszvilágítása	2 497 000	2 497 038
	Pátyi út - Szily K. út csomópont közvilágítás fejlesztése-tervezés	318 000	317 500
	Lomb utca közvilágítás fejlesztése - tervezés	160 000	
	Lomb utca közvilágítás fejlesztése - kivitelezés hatósági kötelezésre	6 000 000	
<b>2.13.2.</b>	<b>Új feladatok</b>	<b>19 787 000</b>	<b>9 579 610</b>
	Közüvilágítás mérhetővé tétele, mérőórák felszerelése	4 000 000	
	Térfigyelő kamerarendszer karbantartása	107 000	
	Térfigyelő kamerarendszer műszaki távfelügyelete, karbantartása P+R parkoló	500 000	
	Peca-tó, Kankalin utca 1 db közvilágítási lámpatest elhelyezés kérelem alapján	180 000	
	Pátyi út - Szily K. út csp. Közvilágítás fejlesztés kivitelezés	15 000 000	9 579 610
<b>2.14.</b>	<b>Forgalomtechnika</b>	<b>8 785 000</b>	<b>6 122 863</b>
<b>2.14.1.</b>	<b>Áthúzódó feladatok</b>	<b>0</b>	<b>0</b>
<b>2.14.2.</b>	<b>Új feladatok</b>	<b>8 785 000</b>	<b>6 122 863</b>
	Kolozsvári utca forgalmi rendjének tervezése	635 000	635 000
	Kolozsvári utca és 30-as zóna forgalmi rend módosítása	1 000 000	
	Forgalomtechnikai térkép, adatbázis megvásárlása (Intranet)	2 450 000	2 857 500
	Egyéb forgalomtechnikai tervezések	500 000	385 763
	Jelzőlámpák üzemeltetése megállapodás szerint	1 000 000	1 000 000
	Kálvín tér forgalmi rend	3 200 000	1 244 600
<b>2.15.</b>	<b>Intézményi beruházások</b>	<b>88 619 000</b>	<b>25 438 199</b>
<b>2.15.1.</b>	<b>Testületi döntés(ek)</b>	<b>0</b>	<b>1</b>
<b>2.15.2.</b>	<b>Áthúzódó feladatok</b>	<b>2 140 000</b>	<b>2 276 793</b>
	Bajcsy óvoda mosogatógép beszerelés szakipari munkái	120 000	111 887
	Egészségház átalakítás tervezés I-II. ütem	1 020 000	1 016 000
	Táncsics u. 9. kazáncsere	1 000 000	1 148 906
<b>2.15.3.</b>	<b>Új feladatok</b>	<b>86 479 000</b>	<b>23 161 405</b>
	Egészségház átalakítás tervezés II-IV. ütem	9 910 000	
	Egészségház kazán javítás	10 000 000	7 584 042
	Óvoda kertek kertészeti koncepció tervei	650 000	
	Óvodai játszótér fejlesztése koncepcióterv alapján	5 000 000	
	Bajcsy óvoda szigetelésének garanciális ügye	10 000 000	
	Könyvtár szellőzés, klíma tervezés, kiépítés	5 000 000	4 162 147
	Könyvtár területének bővítése		
	JFMK belső átalakítása	10 000 000	1 528 000
	Gólyafészek Bölcsőde épület és játszóudvar bővítés tervezés	4 699 000	
	Bíai Decentrum tervek készítése	3 050 000	
	Orvosi ügyelet kialakítása - pályázati önértő	4 020 000	
	Bíai Decentrum önértő	24 150 000	
	Egészségház fogászati kezelő klíma kialakítás (NÉBIH előírás)		751 840
	Egészségház tűzjelző rendszer kiépítése - tervezés		254 000
	Bölcsőde hűtési szellőzési rendszer kiépítése		927 100
	Polgármesteri Hivatal fűtési rendszer tervezés, klíma telepítés		1 000 284
	Faluház előcsarnok átalakítás		1 304 000
	Szent László u. óvoda udvar		3 103 093
	Dévai u. óvoda udvar műfüves pálya		2 546 899
<b>2.16.</b>	<b>Önkormányzati ingatlanok felújítása, nyári karbantartása</b>	<b>63 033 720</b>	<b>46 196 398</b>
<b>2.16.1.</b>	<b>Testületi döntés(ek)</b>	<b>0</b>	<b>0</b>
<b>2.16.2.</b>	<b>Áthúzódó feladatok</b>	<b>19 033 720</b>	<b>6 876 860</b>
	Peca-tó 7451 hrsz ingatlanon kerítés építése	652 000	485 140
	Egészségház tűzjelző kiépítés - pénzügyi teljesítés	6 381 720	6 391 720
	Kunyk-pince fejlesztése - kútúrás	5 000 000	
	Turista út hulladéklerakó kiépítés - befejezés	7 000 000	
<b>2.16.3.</b>	<b>Új feladatok</b>	<b>44 000 000</b>	<b>39 319 538</b>
	Telekalakítás és hozzá kapcsolódó költségek	3 000 000	
	Építési engedélyezési eljárások díjai	1 000 000	
	Intézményfelújítás (Iharosi Sportpálya világításkorszerűsítéssel)	40 000 000	39 319 538
	Szabadság u. rendelő építészeti felülvizsgálati vázlattevé		508 000
<b>2.17.</b>	<b>Játszóterek</b>	<b>4 800 000</b>	<b>4 300 000</b>
<b>2.17.1.</b>	<b>Áthúzódó feladatok</b>	<b>4 800 000</b>	<b>4 300 000</b>
	Pecató játszótér fejlesztése együtt a Pecatóért egyesülettel az önkormányzattól kapott ingatlanon - Összefogás	500 000	
	Kodály téri játszótér felújítása	4 300 000	4 300 000
<b>2.18.</b>	<b>Ipari park</b>	<b>10 000 000</b>	<b>3 175 000</b>
<b>2.18.3.</b>	<b>Új feladatok</b>	<b>10 000 000</b>	<b>3 175 000</b>
	Keretösszeg	10 000 000	3 175 000
<b>2.19.</b>	<b>Vízellátás, csatornázás, gázellátás, csapadékcsonatona</b>	<b>42 660 688</b>	<b>4 724 762</b>
<b>2.19.1.</b>	<b>Áthúzódó feladatok</b>	<b>5 348 000</b>	<b>569 448</b>
	1288/2 hrsz út közművesítésének tervezési, engedélyezési feladatai	2 667 000	509 448
	Naphegyköz, Kerekdomb utcák közművesítés - tervezés	770 000	
	Ybl Miklós - Angeli út csapadékvíz elvezetés, parkoló építés, közvilágítás fejlesztés - tervezés	790 000	
	Harkály utca közművesítése - geodézia felmérés	60 000	60 000
	Vendel téri óvoda víztelenítése - műszaki ellenőrzése	60 000	
	Angeli u. ideiglenes zártpotározó csapadékvíz elvezetés eng+kiviteli tervezés	1 001 000	
<b>2.19.2.</b>	<b>Új feladatok</b>	<b>37 312 688</b>	<b>4 155 314</b>
	Levél utca csapadékcsonatona tervezése	3 000 000	
	Zárt csapadékcsonatona fenntartási munkái (dugulás elhárítás, víznyelők beép. javítás)	6 000 000	2 890 457
	Csapadékvíz elvezetés tervezés (Ny-i lakópark - Disznólápa - Benta patak)	5 000 000	279 400
	Forrás völgy csapadékcsonatona - tervezés	4 000 000	
	Csokonai és Varga rektor utcák csapadékvíz elvezetése zárt rendszerrel - tervezés	3 000 000	
	Lomb utca és vízgyűjtő területének csapadékvíz elvezetés engedélyezési és kiviteli tervezése	4 000 000	
	Lomb utca és vízgyűjtő területének csapadékvíz elvezetéséhez kapcsolódó szolgalmi jog bejegyzés, geodéziai és földhivatali díjak	2 000 000	
	"Települések felszíni csapadékvíz-velvezetés létesítmény....." pályázat önértő	10 312 688	

/2017.(V.26.) Ör. sz. rendelet  
BIATORBÁGY VÁROS 2016. ÉVI ZÁRSZÁMADÁSA  
Biatorbágy Város támogatásai és pénzeszköz átadásai előirányzatoként

Iharosi tó gátmege erősítés		985 457	
<b>2.20.</b>	<b>Környezetvédelmi ügyek</b>	<b>29 500 000</b>	<b>26 838 946</b>
<b>2.20.1.</b>	<b>Áthúzódó feladatok</b>	<b>0</b>	<b>0</b>
<b>2.20.2.</b>	<b>Új feladatok</b>	<b>29 500 000</b>	<b>26 838 946</b>
	Vis maior pályázat - Peca tó útsüllyedés megszüntetése és Benta patak mederrendezése	26 000 000	26 401 676
	Peca tó gát megerősítése		
	Vízár elhárítási terv felülvizsgálata	1 000 000	437 270
	Környezetvédelmi tanulmányterv felülvizsgálat	1 500 000	
	Állattartási ügyekkel kapcsolatos egyéb költségek	500 000	
	Környezetvédelmi hatósági eljárási díjak	500 000	
<b>2.21.</b>	<b>Egyéb, máshova nem sorolt költségek</b>	<b>109 534 559</b>	<b>68 626 181</b>
<b>2.21.2.</b>	<b>Áthúzódó feladatok</b>	<b>12 047 650</b>	<b>8 227 401</b>
	Belterületbe csatlós nyugati lakóterületen	882 650	
	110 és 452 hrsz-ú ingatlanok épületfeltüntetési vázrajz	150 000	150 000
	Viadukt alatt megvalósult körforgalom ingatlannyilvántartási átvezetése	615 000	614 045
	Szily kastély területének megosztása	150 000	150 000
	Kisajátításhoz kapcsolódó költségek	10 000 000	7 313 356
	Sándor kastély területének megosztása (2 db megrendelés)	250 000	
<b>2.21.2.</b>	<b>Új feladatok</b>	<b>97 486 909</b>	<b>60 398 780</b>
	Utcanevtáblák kihelyezése	1 000 000	1 784 820
	Egyéb tervezési feladatok	5 000 000	3 071 095
	Vízvezeték szolgalmi jog bejegyzéshez geodézia felmérés és földhivatal eljárás	1 000 000	120 650
	Naphegyköz és Kerekdomb utca kiszabályozás, és ahhoz tartozó geodéziai, földhivatali szolgalmi jog bejegyzés	2 000 000	
	56-os emlékmű környezetének rendezési feladatai kerettér alapján	15 000 000	14 999 970
	Juhász Ferenc szobor készítése	15 000 000	14 986 001
	Juhász Ferenc szobor állításával kapcsolatos költségek	12 857 909	11 869 900
	Közbeszerzési eljárások költségei	4 000 000	
	HÉSZ megjelenítése intraneten	500 000	527 050
	Forgalomtechnika megjelenítése intraneten	260 000	
	Térinformatikai egyéb feladatok	100 000	
	Ortofotó megvásárlása intranethez	290 000	
	Vagyonkataszter térinformatikai illesztése	127 000	
	Térinformatikai elkészített új rétegek intranetbe történő elhelyezése évi 15 db	600 000	444 500
	Publikus térinformatikai rendszer 2017. évi üzemeltetése	498 000	
	Intranetes hálózat 2017. évi üzemeltetése	254 000	254 000
	Beruházási tartalék keretösszeg	10 000 000	
	Vagyongazdálkodással kapcsolatos feladatok (kitűzések, földhivatali eljárási díjak, értékbecslések, ingatlanvásárlások, önkormányzati tulajdonú ingatlanok földhivatali nyilvántartási ügyintézése)	1 000 000	380 000
	Közbeszerzési eljárásokhoz kapcsolódó műszaki szakértői díjak	2 000 000	
	Vasútállomás épület felújítás MÁV együttműködési megállapodás szerint	25 000 000	11 960 794
	Új plotter beszerzése	1 000 000	
	Tanyafejlesztési program pályázat		2 566 084
<b>3.</b>	<b>Eszközbeszerzések</b>	<b>86 446 372</b>	<b>85 120 372</b>
<b>3.1.</b>	<b>Városüzemeltetési feladatok</b>	<b>1 280 000</b>	<b>1 255 000</b>
	Fűkasza beszerzés 1 db	280 000	280 000
	Szerszám beszerzés	1 000 000	975 000
<b>3.2.</b>	<b>Zöldterület kezelés</b>	<b>1 190 000</b>	<b>1 189 000</b>
	Fűkasza beszerzés - 3 db	790 000	790 000
	Láncfűrész beszerzés - 1 db	250 000	250 000
	lombszívó beszerzés - 1 db	150 000	149 000
<b>3.3.</b>	<b>Polgármesteri Kabinet</b>	<b>6 160 000</b>	<b>4 860 000</b>
	Adobe csomag 2 gépre (Acroba Pro DC, Photoshop CC, Remierre Pro CC)	300 000	
	kabineti iroda átalakítás	860 000	860 000
	Gépjármű vásárlás- hivatali ügyintézés, önkormányzati feladatok	5 000 000	4 000 000
<b>3.4.</b>	<b>Egészségház feltételrendszer biztosítása</b>	<b>77 816 372</b>	<b>77 816 372</b>
	közbeszerzésben kiírt feladatok	77 816 372	77 816 372
	<b>Felhalmozási kiadások összesen</b>	<b>1 631 336 737</b>	<b>885 654 593</b>



/2018. (VI.01.) Ör. sz. rendelet  
BIATORBÁGY VÁROS 2017. ÉVI ZÁRSZÁMADÁSA  
Egyszerűsített mérleg

7. sz. melléklet

srsz	tartalom	Nyitó	Záró
001	Vagyoni értékű jogok (111)	522 307	278 632
002	Szellemi termékek (112)	14 682 995	17 337 397
004	<b>A/I. Immateriális javak (11) (=001+002)</b>	<b>15 205 302</b>	<b>17 616 029</b>
005	Ingatlanok és a kapcsolódó vagyoni értékű jogok (12ből)	14 684 426 077	15 871 237 050
006	Gépek, berendezések, felszerelések, járművek (13ből)	114 021 266	183 855 409
007	Tenyészállatok (14ből)	0	0
008	Beruházások, felújítások (15)	552 761 446	362 968 997
010	<b>A/II. Tárgyi eszközök (12-15)</b>	<b>15 351 208 789</b>	<b>16 418 061 456</b>
011	Tartós részesedések (16)	14 459 741	17 493 533
012	- ebből: tartós részesedések nem pü-i váll-ban	13 706 741	16 470 533
013	- ebből: tartós részesedések (164)	753 000	753 000
014	Tartós hitelviszonyt megtestesítő értékpapírok (17)	650 000	0
015	- ebből: államkötvények (171,178)	0	0
016	- ebből: helyi önkormányzatok kötvényei (172)	0	0
018	<b>A/III. Befektetett pénzügyi eszközök (16,17) (=011+014+017)</b>	<b>15 109 741</b>	<b>17 493 533</b>
019	Koncesszióba, vagyonkezelésbe adott eszközök (18ből)	2 320 864 479	2 293 106 264
021	<b>A/IV. Koncesszióba, vagyonkezelésbe adott eszközök (18) (=019+020)</b>	<b>2 320 864 479</b>	<b>2 293 106 264</b>
022	<b>A/ BEFEKTETETT ESZKÖZÖK (11-18) (=004+010+018+021)</b>	<b>17 702 388 311</b>	<b>18 746 277 282</b>
023	Vásárolt készletek (21)	65 043	357 122
024	Átsorolt, követelés fejében átvett készletek (221,228)	0	0
025	Egyéb készletek (222)	0	0
026	Befejezetlen termelés, félkész termékek, késztermékek (231,232)	0	0
027	Növendék-, hízó és egyéb állatok (233)	0	0
028	<b>B/I. Készletek (=023+...+027)</b>	<b>65 043</b>	<b>357 122</b>
029	Nem tartós részesedések (241)	0	0
030	Forgatási célú hitelviszonyt megtestesítő értékpapírok (242-248)	0	0
031	- ebből: kárpótlási jegyek (242)	0	0
032	- ebből: kincstárjegyek (243)	0	0
033	- ebből: államkötvények (244)	0	0
034	- ebből: helyi önkormányzatok kötvényei (245)	0	0
035	- ebből: befektetési jegyek (246)	0	0
036	<b>B/II. Értékpapírok (=029+030)</b>	<b>0</b>	<b>0</b>
037	<b>B/ FORGÓESZKÖZÖK (21-24) (=028+036)</b>	<b>65 043</b>	<b>357 122</b>
038	Hosszú lejáratú betétek (31)	600 000 000	0
039	Pénztárak, csekkek, betétkönyvek (32)	546 248	1 103 235
040	Forintszámlák (331,332)	897 742 652	1 314 549 562
041	Devizaszámlák (333)	0	0
042	Idegen pénzeszközök (34)	0	0
043	<b>C/ PÉNZESZKÖZÖK (31-34) (=038+...042)</b>	<b>1 498 288 900</b>	<b>1 315 652 797</b>
044	T.évi követelések mük.c. támogatások bevételeire ÁH belülről (3511)	0	0
045	- ebből: t.évi követelések mük.c. kölcsönök visszatérülésére ÁH belü	0	0
046	T.évi követelések felh.c. támogatások bevételeire ÁH belülről (3512)	0	0
047	- ebből: t.évi követelések felh.c. kölcsönök visszatérülésére ÁH bel	0	0
048	T.évi követelések közhatalmi bevételre (3513,3581)	66 105 905	52 312 355
049	T.évi követelések működési bevételre (3514,3582)	25 400 055	16 664 019
050	T.évi követelések felhalmozási bevételre (3515,3583)	0	0
051	T.évi követelések működési célú átvett pénzeszközre (3516,3584)	1 218 746	333 976
052	- ebből: t.évi követelések mük.c. kölcsönök visszatérülésére ÁH kívü	1 218 746	333 976
053	T.évi követelések felh.c. átvett pénzeszközre (3517,3585)	2 748 738	2 763 012
054	- ebből: t.évi követelések felh.c. kölcsönök visszatérülésére ÁH kív	2 748 738	2 763 012
055	T.évi követelések finanszírozási bevételekre (3518,3586)	0	0
056	- ebből: T.évi követelések ÁH belüli megelőlegezések törlesztésére (	0	0
057	<b>D/I. T.ÉVI KÖVETELÉSEK (351,358) (=044+046+048+049+050+051+053+055)</b>	<b>95 473 444</b>	<b>72 073 362</b>
058	K.évi esedékes követelések mük.c. támogatások bevételeire ÁH belülről	0	0
059	- ebből: K.évi esedékes követelések mük.c. kölcsönök visszatérülésér	0	0
060	K.évi esedékes követelések felh.c. támogatások bevételeire ÁH belülről	0	0
061	- ebből: K.évi esedékes követelések felh.c. kölcsönök visszatérülésé	0	0
062	K.évi esedékes követelések közhatalmi bevételre (3523)	0	0
063	K.évi esedékes követelések működési bevételre (3524)	837 794	696 206
064	K.évi esedékes követelések felhalmozási bevételre (3525)	0	0
065	K.évi esedékes követelések mük.c. átvett pénzeszközre (3526)	694 334	1 199 110
066	- ebből: K.évi esedékes követelések mük.c. kölcsönök visszatérülésér	694 334	1 199 110
067	K.évi esedékes követelések felh.c. átvett pénzeszközre (3527)	31 304 136	29 806 206
068	- ebből: K.évi esedékes követelések felh.c. kölcsönök visszatérülésé	31 304 136	29 806 206
069	K.évi esedékes követelések finanszírozási bevételekre (3528)	0	0

/2018. (VI.01.) Ör. sz. rendelet  
BIATORBÁGY VÁROS 2017. ÉVI ZÁRSZÁMADÁSA

Egyszerűsített mérleg

srsz	tartalom	Nyitó	Záró
070	- ebből: K.évi esedékes követelések ÁH belüli megelőlegezések törles	0	0
071	<b>D/II. K.ÉVI KÖVETELÉSEK (352) (=058+060+062+063+064+065+067+069)</b>	<b>32 836 264</b>	<b>31 701 522</b>
072	Adott előlegek (3651) (=073+...+077)	264 306 414	575 087 086
073	- ebből: Immateriális javakra adott előlegek (36511,365181)	0	0
074	- ebből: Beruházásokra adott előlegek (36512)	261 909 697	570 093 115
075	- ebből: Szolgáltatásra adott előlegek (36513)	1 435 851	1 201 051
076	- ebből: Foglalkoztatottaknak adott előlegek (36514)	901 664	2 026 163
077	- ebből: Egyéb adott előlegek (3650,36515,36518,3652), túlfizetések, visszajáró kifiz	59 202	1 766 757
078	Továbbadási célból folyósított támogatások... (3652)	0	0
079	Más által beszedett bevételek elszámolása (3653)	0	0
080	Forgótőke elszámolása (ami a Kincstárnál van, de az Öné) (3654)	0	0
081	Vagyonkezelésbe adott eszközökkel kapcs... (3655)	51 730 043	48 235 152
082	Nem TB pénzügyi alapjait terhelő ... (3656)	0	0
083	Folyósított, megelőlegezett TB és CST...(3657)	0	0
084	<b>D/III. KÖVETELÉS JELL. SAJÁTOS ELSZ. (365) (072+078+...083)</b>	<b>316 036 457</b>	<b>623 322 238</b>
085	<b>D/ KÖVETELÉSEK (35,365) (=057+071+084)</b>	<b>444 346 165</b>	<b>727 097 122</b>
086	<b>E/ EGYÉB SAJÁTOS ESZKÖZOLDALI ELSZÁMOLÁSOK (361,362,363,364,366)</b>	<b>992 765</b>	<b>2 163 214</b>
087	Eredményszemléletű bevételek aktív időbeli elhatárolása (371)	0	0
088	Költségek, ráfordítások aktív időbeli elhatárolása (372)	0	1 095 223
089	Halasztott ráfordítások (373)		
090	<b>F/ AKTÍV IDŐBELI ELHATÁROLÁSOK (37) (=087+...+089)</b>	<b>0</b>	<b>1 095 223</b>
091	<b>E S Z K Ö Z Ö K (1,2,3-367I) (=022+037+043+085+086+090)</b>	<b>19 646 081 184</b>	<b>20 792 642 760</b>
092	Nemzeti vagyon induláskori értéke (411)	18 325 258 646	18 325 258 646
093	Nemzeti vagyon változásai (412)	77 372 209	71 031 144
094	Egyéb eszközök induláskori értéke (413)	1 037 476 274	1 037 476 274
095	Felhalmozott eredmény (414)	-780 061 264	-442 566 789
096	Eszközök érték helyesbítésének forrása (415)	0	0
097	Mérleg szerinti eredmény (416)	337 494 475	248 381 986
098	<b>G/ SAJÁT TŐKE (41) (=092+...+097)</b>	<b>18 997 540 340</b>	<b>19 239 581 261</b>
099	T.évi kötelezettségek személyi juttatásokra (4211)	0	
100	T.évi kötelezettségek munkaadókat terhelő járulékra, SZOCHÓ-ra (4212)	0	
101	T.évi kötelezettségek dologi kiadásokra (4213)	49 031 883	4 296 463
102	T.évi kötelezettségek ellátottak pénzbeli juttatásaira (4214)	0	2 280
103	T.évi kötelezettségek egyéb működési célú kiadásokra (4215)	0	0
104	- ebből: t.évi kötelezettségek mük.c. kölcsönök törlesztésére ÁH belül	0	0
105	T.évi kötelezettségek beruházásokra (4216)	1 907 971	815 435
106	T.évi kötelezettségek felújításokra (4217)	72 604 812	430 893
107	T.évi kötelezettségek egyéb felh.c. kiadásokra (4218)	0	0
108	- ebből: t.évi kötelezettségek felh.c. kölcsönök törlesztésére ÁH belül	0	0
109	T.évi kötelezettségek finanszírozási kiadásokra (4219)	0	0
110	- ebből: t.évi kötelezettségek ÁH belüli megelőlegezések visszafizetés	0	0
111	- ebből: t.évi kötelezettségek hosszú lejáratú hitelek, kölcsönök tör	0	0
112	- ebből: t.évi kötelezettségek likviditási célú hitelek, kölcsönök tör	0	0
113	- ebből: t.évi kötelezettségek rövid lejáratú hitelek, kölcsönök törle	0	0
114	- ebből: t.évi kötelezettségek külföldi hitelek, kölcsönök törlesztése	0	0
115	- ebből: t.évi kötelezettségek forgatási célú belföldi értékpapírok be	0	0
116	- ebből: t.évi kötelezettségek befektetési célú belföldi értékpapírok	0	0
117	- ebből: t.évi kötelezettségek külföldi értékpapírok beváltására (?)	0	0
118	<b>H/I. T.ÉVI KÖTELEZETTSÉGEK (421) (=099+...+103+105+...+107+109)</b>	<b>123 544 666</b>	<b>5 545 071</b>
119	K.évi kötelezettségek személyi juttatásokra (4221)	0	0
120	K.évi kötelezettségek munkaadókat terhelő járulékra, SZOCHÓ-ra (4222)	0	0
121	K.évi kötelezettségek dologi kiadásokra (4223)	0	0
122	K.évi kötelezettségek ellátottak pénzbeli juttatásaira (4224)	0	0
123	K.évi kötelezettségek egyéb működési célú kiadásokra (4225)	0	0
124	- ebből: k.évi kötelezettségek mük.c. kölcsönök törlesztésére ÁH belül	0	0
125	K.évi kötelezettségek beruházásokra (4226)	0	0
126	K.évi kötelezettségek felújításokra (4227)	0	0
127	K.évi kötelezettségek egyéb felh.c. kiadásokra (4228)	0	0
128	- ebből: k.évi kötelezettségek felh.c. kölcsönök törlesztésére ÁH belül	0	0
129	K.évi kötelezettségek finanszírozási kiadásokra (4229)	11 230 886	13 716 338
130	- ebből: k.évi kötelezettségek ÁH belüli megelőlegezések visszafizetés	11 230 886	13 716 338
131	- ebből: k.évi kötelezettségek hosszú lejáratú hitelek, kölcsönök tör	0	0
132	- ebből: k.évi kötelezettségek likviditási célú hitelek, kölcsönök tör	0	0
133	- ebből: k.évi kötelezettségek rövid lejáratú hitelek, kölcsönök törle	0	0
134	- ebből: k.évi kötelezettségek külföldi hitelek, kölcsönök törlesztése	0	0
135	- ebből: k.évi kötelezettségek forgatási célú belföldi értékpapírok be	0	0

/2018. (VI.01.) Ör. sz. rendelet  
BIATORBÁGY VÁROS 2017. ÉVI ZÁRSZÁMADÁSA

Egyszerűsített mérleg

<b>srsz</b>	<b>tartalom</b>	<b>Nyitó</b>	<b>Záró</b>
136	- ebből: k.évi kötelezettségek befektetési célú belföldi értékpapírok	0	0
137	- ebből: k.évi kötelezettségek külföldi értékpapírok beváltására (?)	0	0
138	<b>H/II. K.ÉVI KÖTELEZETTSÉGEK (422) (=119+...+123+125+...+127+129)</b>	<b>11 230 886</b>	<b>13 716 338</b>
139	Kapott előlegek (3671)	144 167 359	158 848 080
140	Továbbadási c.folyósított támogatások, ellátások elszámolása (3672)	0	0
141	Más szervezetet megillető bevételek elszámolása (3673)	22 400 527	15 211 079
142	Forgótőke elszámolása (a Kincstár hoz ide adatot, nem Ön) (3674)		
143	Vagyonkezelésbe vett eszközökkel kapcs. (3675)		
144	Nem TB pénzügyi alapjait terhelő kifizetett ... (3676)		
145	Letételre, megőrzésre átvett pénzeszközök (367)	164 811	164 811
146	<b>H/III KÖTELEZETTSÉG J. SAJÁTOS ELSZ. (367) (139+...+145)</b>	<b>166 732 697</b>	<b>174 223 970</b>
147	<b>H/ KÖTELEZETTSÉGEK (367,42) (=118+138+146)</b>	<b>301 508 249</b>	<b>193 485 379</b>
148	<b>I/ EGYÉB SAJÁTOS FORRÁSOLDALI ELSZÁMOLÁSOK (368) (=134+135)</b>	<b>0</b>	<b>0</b>
149	<b>J/ KINCSTÁRI SZÁMLAVEZETÉSSSEL KAPCS. ELSZÁMOLÁSOK (361,362,363,36)</b>	<b>0</b>	<b>0</b>
150	Eredményszemléletű bevételek passzív időbeli elhatárolása (441)	0	0
151	Költségek, ráfordítások passzív időbeli elhatárolása (442)	0	93 567 720
152	Halasztott eredményszemléletű bevételek (443)	347 032 595	1 266 008 400
153	<b>K/ PASSZÍV IDŐBELI ELHATÁROLÁSOK (44) (=150+151+152)</b>	<b>347 032 595</b>	<b>1 359 576 120</b>
154	<b>F O R R Á S O K (367,4) (=098+147+148+149+153)</b>	<b>19 646 081 184</b>	<b>20 792 642 760</b>



/2018. (VI.01.) Ör. sz. rendelet  
BIATORBÁGY VÁROS 2017 ÉVI ZÁRSZÁMADÁSA  
Biatorbágy Város kezeségvállalásai és hitelállománya

8. sz. táblázat  
eFt

**Az önkormányzat kezeségvállalásai**

Kedvezményezett	Megnevezés	Kezeségvállalás összege	Kezeségvállalás állománya 2017.12.31.	20.... Év	20.... Év	20..... Év	20.... Év	20.... Év
			0	0	0	0	0	0
			0	0	0	0	0	0
			0	0	0	0	0	0
<b>Kezeségvállalás összesen</b>			<b>0</b>	<b>0</b>	<b>0</b>	<b>0</b>	<b>0</b>	<b>0</b>

**Az önkormányzat hitelállománya és törlesztő részletei**

Hitelnyújtó	Hitelcél	Kötelezettség összege	Kötelezettség állománya 2016.12.31.	20..... év	20..... év	20..... év	20..... év	20..... év	20..... év
			0						
			0						
			0						
			0						
			0						
<b>Hitel összesen</b>			<b>0</b>						

/2018. (VI.01.) Ör. sz. rendelet  
BIATORBÁGY VÁROS 2017. ÉVI ZÁRSZÁMADÁSA  
Biatorbágy Város Önkormányzati tulajdonú részvények, részesedések állománya 2017.12.31.

9. sz. táblázat

TÁRSASÁG NEVE	RÉSZVÉNY (RÉSZESEDÉS) NÉVÉRTÉKE Ft	BEKERÜLÉSI ÁR Ft	KÖNYV SZERINTI ÉRTÉK ban 2014.12.31. Ft-	A TÁRSASÁG JEGYZETT (TÖRZS-) TŐKÉJE Ft-ban	ÖNKORMÁNYZATI RÉSZESEDÉS %-ban
OVIT RT	650 000	650 000	0	0	0,000%
Főváros Vízművek Kft.	753 000	4 927 000	753 000	7 977 600 000	0,009%
Biatorbágyi Vízművek Kft.	0	0	0	0	0,000%
Biatorbágyi Városfejlesztő Kft.	3 000 000	3 000 000	6 000 000	6 000 000	100,000%
Viadukt Sport Nonprofit Kft	3 000 000	3 000 000	3 000 000	3 000 000	100,000%
Médiaszolgáltató Nonprofit Kft	7 706 741	7 706 741	7 740 533	7 740 533	100,000%
<b>Összesen:</b>	<b>15 109 741</b>	<b>19 283 741</b>	<b>17 493 533</b>		

/2018. (VI.01.) Ör. sz. rendelet  
BIATORBÁGY VÁROS 2017. ÉVI ZÁRSZÁMADÁSA  
Biatorbágy Város pénzeszközeinek változása

10. sz. táblázat  
eFt

S.sz.	Megnevezés	Érték
1.	Hosszú lejáratú betétek nyitó egyenlege	600 000
2.	Pénztárak nyitó egyenlege	546
3.	Bankszámlák nyitó egyenlege	897 743
4.	Nyitó pénzkészlet	1 498 289
5.	Bevételi rovatos forgalom (plusz)	5 727 966
6.	Maradvány igénybevétel (mínusz)	1 000 591
7.	Kiadási rovatos forgalom (mínusz)	4 605 551
8.	36. forgalom	-304 460
9.	413. forgalom	0
10.	494 forgalom	0
11.	852 forgalom	0
12.	843 forgalom	0
13.	Pénzkészlet változása összesen	426 284
14.	Hosszú lejáratú betétek záró egyenlege	0
15.	Pénztárak záró egyenlege	1 103
16.	Bankszámlák záró egyenlege	1 314 550
17.	<b>Záró Pénzkészlet</b>	<b>1 315 653</b>

/2018. (VI.01.) Ör. sz. rendelet  
BIATORBÁGY VÁROS 2017. ÉVI ZÁRSZÁMADÁSA  
Biatorbágy Város ingatlan vagyona

ÉCS f.sz.	Főkönyvi szám	Könyv.érték	Elsz. ÉCS	Egyéb ÉCS	Halmaz.ÉCS	Nettó
1211111	Ing:Aktivált, Termőföld, Fk.len, KN 513 db	6783102304	0	0	0	6 783 102 304
1211112	Ing:Aktivált, Termőföld, Korl.fk. 37 db	85279418	0	0	0	85279418
1211113	Ing:Aktivált, Termőföld, Üzleti 87 db	95749600	0	0	0	95749600
1211212	Ing:Aktivált, Lakótelek, Korl.fk. 2 db	16448000	0	0	0	16448000
1211213	Ing:Aktivált, Lakótelek, Üzleti 1 db	4031000	0	0	0	4031000
1211222	Ing:Aktivált, Egyéb telkek, Korl.fk 22 db	873366055	0	0	0	873366055
1211223	Ing:Aktivált, Egyéb telkek, Üzleti 15 db	113901950	0	0	0	113901950
1218222	Ing:Üzem, Egyéb telkek, Korl.fk. 2 db	164078500	0	0	0	164078500
12913111	12113111 Ing:Aktivált, Lakóépület, Fk.len, K 1 db	9417948	516	0	516	9417432
1291312	1211312 Ing:Aktivált, Lakóépület, Korl.fk. 1 db	17983514	90657	0	5150920	12832594
1291313	1211313 Ing:Aktivált, Lakóépület, Üzleti 4 db	29061313	31318	0	2958593	26102720
1291322	1211322 Ing:Aktivált, É.nem cs.épület, Korl 5 db	62614063	313445	0	10361287	52252776
12913311	12113311 Ing:Aktivált, Egyéb épület, Fk.len, 1 db	3191981	16091	0	1184288	2007693
1291332	1211332 Ing:Aktivált, Egyéb épület, Korl.fk 31 db	4556003340	17910704	14920	580926569	3975076771
1291333	1211333 Ing:Aktivált, Egyéb épület, Üzleti 4 db	31554939	159072	0	7634626	23920313
12914111	12114111 Ing:Aktivált, Ültetvény, Fk.len, KN 8 db	65476392	29001	0	1244713	64231679
1291412	1211412 Ing:Aktivált, Ültetvény, Korl.fk. 16 db	37096655	109286	0	4051120	33045535
1291413	1211413 Ing:Aktivált, Ültetvény, Üzleti 3 db	1319000	0	0	0	1319000
12914211	12114211 Ing:Aktivált, Erdő, Fk.len, KNVT 3 db	118000	0	0	0	118000
1291422	1211422 Ing:Aktivált, Erdő, Korl.fk. 13 db	8041000	0	0	0	8041000
1291423	1211423 Ing:Aktivált, Erdő, Üzleti 34 db	455000	0	0	0	455000
1291432	1211432 Ing:Aktivált, Halastó, Korl.fk. 1 db	29314000	0	0	0	29314000
1291442	1211442 Ing:Aktivált, É.nem cs.épít., Korl. 5 db	255422911	1931417	0	75425767	179997144
12914911	12114911 Ing:Aktivált, Egyéb építmény, Fk.le 819 db	4253368272	31865386	0	1210223921	3043144351
1291492	1211492 Ing:Aktivált, Egyéb építmény, Korl. 71 db	446868030	3024757	1101425	47619070	399248960
1291493	1211493 Ing:Aktivált, Egyéb építmény, Üzlet 9 db	60687283	451364	0	21853528	38833755
1298332	1218332 Ing:Üzem, Egyéb épület, Korl.fk. 2 db	36712585	169975	400018	8808811	27903774
1298333	1218333 Ing:Üzem, Egyéb épület, Üzleti 1 db	0	0	0	0	0
12984911	12184911 Ing:Üzem, Egyéb építmény, Fk.len, K 1 db	0	0	0	0	0
1298492	1218492 Ing:Üzem, Egyéb építmény, Korl.fk. 11 db	2278616304	1301045	41431027	293004731	1985611573
1298493	1218493 Ing:Üzem, Egyéb építmény, Üzleti 1 db	0	0	0	0	0
ÉCS: Aktiv eszközök - Kataszter (LB nélkül)		Könyv.érték	Elsz. ÉCS	Egyéb ÉCS	Halmaz.ÉCS	Nettó
<b>Kataszteri eszköz ÖSSZESEN (1724 darab):</b>		<b>20319279357</b>	<b>57404034</b>	<b>42947390</b>	<b>2270448460</b>	<b>18048830897</b>

/2018. (VI.01.) Ör. sz. rendelet  
BIATORBÁGY VÁROS 2017. ÉVI ZÁRSZÁMADÁSA  
Biatorbágy Város ingatlan vagyona (tételes)

Megnevezés		Helyr.szám	Könyv.érték	Elsz. ÉCS	Egyéb ÉCS	Halmaz.ÉCS	Nettó
KÖZTERÜLET	"F" 2.	15/ //	20 320 000	0	0	0	20 320 000
KÖZTERÜLET	"F" 2.	52/ //	16 512 000	0	0	0	16 512 000
KÖZTERÜLET	"F" 2.	53/ //	46 472 000	0	0	0	46 472 000
KÖZTERÜLET	"F" 2.	95/ //	103 064 000	0	0	0	103 064 000
KÖZTERÜLET	"F" 2.	109/ //	10 336 000	0	0	0	10 336 000
KÖZTERÜLET	"F" 2.	153/ //	6 432 000	0	0	0	6 432 000
KÖZTERÜLET	"F" 2.	176/ //	10 328 000	0	0	0	10 328 000
KÖZTERÜLET	"F" 2.	185/ //	75 040 000	0	0	0	75 040 000
ÁROK	"F" 2.	193/ 2//	2 576 000	0	0	0	2 576 000
ÁROK	"V" 3.	193/ 2//	480 000	0	0	0	480 000
KÖZTERÜLET	"F" 2.	196/ //	6 112 000	0	0	0	6 112 000
KÖZTERÜLET	"F" 2.	240/ //	12 680 000	0	0	0	12 680 000
KÖZTERÜLET - BUSZVÁR	"F" 7.	293/ 1//	0	0	0	0	0
KÖZTERÜLET	"F" 2.	313/ //	5 232 000	0	0	0	5 232 000
KÖZTERÜLET	"F" 2.	321/ //	14 632 000	0	0	0	14 632 000
KÖZTERÜLET	"F" 2.	356/ //	14 744 000	0	0	0	14 744 000
KÖZTERÜLET	"F" 2.	378/ //	5 440 000	0	0	0	5 440 000
KÖZTERÜLET	"F" 2.	397/ //	30 664 000	0	0	0	30 664 000
KÖZTERÜLET	"F" 2.	420/ //	13 440 000	0	0	0	13 440 000
ÚT	"F" 2.	437/ 8//	36 432 000	0	0	0	36 432 000
KÖZTERÜLET	"F" 2.	440/ 1//	49 590 500	0	0	0	49 590 500
KÖZTERÜLET	"F" 2.	440/ 2//	0	0	0	0	0
ÚT	"F" 2.	497/ 4//	46 360 000	0	0	0	46 360 000
ÚT	"F" 2.	497/ 40//	6 344 000	0	0	0	6 344 000
ÚT	"F" 2.	497/ 46//	42 416 000	0	0	0	42 416 000
KÖZTERÜLET	"F" 2.	498/ 1//	32 240 000	0	0	0	32 240 000
KÖZTERÜLET	"F" 2.	498/ 2//	49 936 000	0	0	0	49 936 000
KÖZTERÜLET	"F" 2.	499/ 9//	6 192 000	0	0	0	6 192 000
KÖZTERÜLET	"F" 2.	499/ 22//	26 448 000	0	0	0	26 448 000
KÖZTERÜLET	"F" 2.	499/ 24//	9 752 000	0	0	0	9 752 000
BEÉPÍTETLEN TERÜLET	"F" 2.	499/ 25//	24 552 000	0	0	0	24 552 000
KÖZTERÜLET	"F" 2.	500/ //	38 264 000	0	0	0	38 264 000
KÖZTERÜLET	"F" 2.	512/ //	21 672 000	0	0	0	21 672 000
KÖZTERÜLET	"F" 2.	533/ //	23 640 000	0	0	0	23 640 000
KÖZTERÜLET	"F" 2.	554/ //	22 920 000	0	0	0	22 920 000
KÖZTERÜLET	"F" 2.	573/ //	49 656 000	0	0	0	49 656 000
KÖZTERÜLET	"F" 2.	593/ //	61 072 000	0	0	0	61 072 000
KÖZTERÜLET	"F" 2.	595/ //	16 680 000	0	0	0	16 680 000
KÖZTERÜLET	"F" 2.	596/ //	60 448 000	0	0	0	60 448 000
KÖZTERÜLET	"F" 2.	620/ //	17 376 000	0	0	0	17 376 000
KÖZTERÜLET	"F" 2.	650/ //	77 400 000	0	0	0	77 400 000
KÖZTERÜLET	"F" 2.	667/ //	13 768 000	0	0	0	13 768 000
KÖZTERÜLET	"F" 2.	682/ //	65 360 000	0	0	0	65 360 000
KÖZTERÜLET	"F" 2.	698/ //	19 408 000	0	0	0	19 408 000
KÖZTERÜLET	"F" 2.	705/ //	55 952 000	0	0	0	55 952 000
KÖZTERÜLET	"F" 2.	752/ //	88 624 000	0	0	0	88 624 000
KÖZTERÜLET	"F" 2.	779/ //	19 800 000	0	0	0	19 800 000
ÚT	"F" 2.	781/ 2//	13 059 500	0	0	0	13 059 500
KÖZÚT	"F" 2.	822/ 4//	15 560 000	0	0	0	15 560 000
ÚT	"F" 2.	848/ 7//	31 440 000	0	0	0	31 440 000
ÚT	"F" 2.	865/ 1//	6 056 000	0	0	0	6 056 000
KÖZTERÜLET	"F" 2.	902/ //	2 920 000	0	0	0	2 920 000
KÖZTERÜLET	"F" 2.	922/ //	86 307 173	0	0	0	86 307 173
KÖZTERÜLET	"F" 2.	962/ //	40 672 000	0	0	0	40 672 000
KÖZTERÜLET	"F" 2.	1002/ 6//	7 704 000	0	0	0	7 704 000
KÖZTERÜLET	"F" 2.	1002/ 7//	1 080 000	0	0	0	1 080 000
KÖZTERÜLET	"F" 2.	1003/ //	52 096 000	0	0	0	52 096 000
KÖZTERÜLET	"F" 2.	1034/ //	58 696 000	0	0	0	58 696 000
KÖZTERÜLET	"F" 2.	1046/ //	11 880 000	0	0	0	11 880 000
KÖZTERÜLET	"F" 2.	1064/ //	40 160 000	0	0	0	40 160 000
KÖZTERÜLET	"F" 2.	1065/ 9//	5 016 000	0	0	0	5 016 000
KÖZTERÜLET	"F" 2.	1065/ 18//	12 344 000	0	0	0	12 344 000
KÖZTERÜLET	"F" 2.	1065/ 19//	9 848 000	0	0	0	9 848 000
KÖZTERÜLET	"F" 2.	1066/ //	13 360 000	0	0	0	13 360 000
KÖZTERÜLET	"F" 2.	1086/ //	25 152 000	0	0	0	25 152 000
KÖZTERÜLET	"F" 2.	1105/ //	81 424 000	0	0	0	81 424 000
KÖZTERÜLET	"F" 2.	1147/ //	65 997 000	0	0	0	65 997 000
KÖZTERÜLET	"F" 2.	1193/ //	65 032 000	0	0	0	65 032 000
KÖZTERÜLET	"F" 2.	1213/ 1//	1 296 000	0	0	0	1 296 000
KÖZTERÜLET	"F" 2.	1213/ 2//	18 560 000	0	0	0	18 560 000
KÖZTERÜLET	"F" 2.	1230/ //	15 392 000	0	0	0	15 392 000
KÖZTERÜLET	"F" 2.	1251/ //	15 624 000	0	0	0	15 624 000

/2018. (VI.01.) Ör. sz. rendelet  
BIATORBÁGY VÁROS 2017. ÉVI ZÁRSZÁMADÁSA  
Biatorbágy Város ingatlan vagyona (tételes)

KÖZTERÜLET	"F" 2.	1252/ //	48 648 000	0	0	0	48 648 000
KÖZTERÜLET	"F" 2.	1253/ //	10 992 000	0	0	0	10 992 000
KÖZTERÜLET	"F" 2.	1276/ //	22 656 000	0	0	0	22 656 000
KÖZÚT	"F" 2.	1288/ 2/ /	68 750	0	0	0	68 750
KÖZTERÜLET	"F" 2.	1295/ //	19 440 000	0	0	0	19 440 000
KÖZTERÜLET	"F" 2.	1296/ //	90 624 000	0	0	0	90 624 000
KÖZTERÜLET	"F" 2.	1297/ 1/ /	35 944 000	0	0	0	35 944 000
KÖZTERÜLET	"F" 2.	1297/ 2/ /	17 888 000	0	0	0	17 888 000
KÖZTERÜLET	"F" 2.	1297/ 11/ /	8 936 000	0	0	0	8 936 000
BEÉPÍTETLEN TERÜLET	"F" 2.	1297/ 17/ /	327 000	0	0	0	327 000
ÚT	"F" 2.	1297/ 28/ /	42 960 000	0	0	0	42 960 000
ÚT	"F" 2.	1297/ 34/ /	432 000	0	0	0	432 000
KÖZPARK	"F" 2.	1297/ 71/ /	52 752 000	0	0	0	52 752 000
KÖZTERÜLET	"F" 2.	1297/ 72/ /	132 904 000	0	0	0	132 904 000
KÖZTERÜLET	"F" 2.	1308/ //	12 256 000	0	0	0	12 256 000
KÖZTERÜLET	"F" 2.	1327/ //	36 752 000	0	0	0	36 752 000
KÖZTERÜLET	"F" 2.	1337/ //	10 880 000	0	0	0	10 880 000
KÖZTERÜLET	"F" 2.	1359/ 1/ /	72 888 000	0	0	0	72 888 000
KÖZTERÜLET	"F" 2.	1359/ 2/ /	30 144 000	0	0	0	30 144 000
KÖZTERÜLET	"F" 2.	1390/ 2/ /	54 504 000	0	0	0	54 504 000
KÖZTERÜLET	"F" 2.	1432/ //	49 200 000	0	0	0	49 200 000
KÖZTERÜLET	"F" 2.	1472/ //	1 448 000	0	0	0	1 448 000
KÖZTERÜLET	"F" 2.	1481/ 2/ /	261 000	0	0	0	261 000
KÖZTERÜLET	"F" 2.	1491/ //	17 728 000	0	0	0	17 728 000
KÖZTERÜLET	"F" 2.	1517/ //	8 200 000	0	0	0	8 200 000
KÖZTERÜLET	"F" 2.	1518/ 6/ /	22 920 000	0	0	0	22 920 000
KÖZTERÜLET	"F" 2.	1518/ 21/ /	93 616 000	0	0	0	93 616 000
KÖZTERÜLET	"F" 2.	1518/ 35/ /	103 032 000	0	0	0	103 032 000
KÖZTERÜLET	"F" 2.	1518/ 36/ /	2 800 000	0	0	0	2 800 000
KÖZTERÜLET	"F" 2.	1518/ 37/ /	9 517 000	0	0	0	9 517 000
KÖZTERÜLET	"F" 2.	1534/ //	16 840 000	0	0	0	16 840 000
KÖZTERÜLET	"F" 2.	1560/ //	41 344 000	0	0	0	41 344 000
KÖZTERÜLET	"F" 2.	1590/ //	4 512 000	0	0	0	4 512 000
KÖZTERÜLET	"F" 2.	1594/ //	7 592 000	0	0	0	7 592 000
KÖZTERÜLET	"F" 2.	1602/ //	12 672 000	0	0	0	12 672 000
KÖZTERÜLET	"F" 2.	1611/ //	15 752 000	0	0	0	15 752 000
KÖZTERÜLET	"F" 2.	1620/ 15/ /	17 848 000	0	0	0	17 848 000
BEÉPÍTETLEN TERÜLET	"F" 2.	1620/ 30/ /	3 968 000	0	0	0	3 968 000
KÖZTERÜLET	"F" 2.	1621/ //	42 040 000	0	0	0	42 040 000
KÖZTERÜLET	"F" 2.	1622/ //	41 000 000	0	0	0	41 000 000
KÖZTERÜLET	"F" 2.	1663/ //	43 088 000	0	0	0	43 088 000
KÖZTERÜLET	"F" 2.	1711/ //	43 320 000	0	0	0	43 320 000
KÖZTERÜLET	"F" 2.	1749/ //	43 048 000	0	0	0	43 048 000
KÖZTERÜLET	"F" 2.	1790/ //	46 616 000	0	0	0	46 616 000
KÖZTERÜLET	"F" 2.	1813/ //	103 768 000	0	0	0	103 768 000
ÚT	"F" 2.	1817/ //	2 427 600	0	0	0	2 427 600
KÖZTERÜLET	"F" 2.	1842/ 1/ /	41 736 000	0	0	0	41 736 000
KÖZTERÜLET	"F" 2.	1842/ 2/ /	10 608 000	0	0	0	10 608 000
KÖZTERÜLET	"F" 2.	1842/ 3/ /	17 040 000	0	0	0	17 040 000
KÖZTERÜLET	"F" 2.	1842/ 4/ /	17 456 000	0	0	0	17 456 000
BEÉPÍTETLEN TERÜLET	"F" 2.	1842/ 5/ /	560 000	0	0	0	560 000
KÖZTERÜLET	"F" 2.	1898/ //	6 824 000	0	0	0	6 824 000
TELEK	"F" 2.	1902/ 2/ /	24 500 000	0	0	0	24 500 000
KÖZTERÜLET	"F" 2.	1910/ //	11 296 000	0	0	0	11 296 000
KÖZTERÜLET	"F" 2.	1936/ 1/ /	24 072 000	0	0	0	24 072 000
KÖZTERÜLET	"F" 2.	1949/ //	5 000 000	0	0	0	5 000 000
KÖZTERÜLET	"F" 2.	1960/ //	19 928 000	0	0	0	19 928 000
ÚT - TORBÁGYI CSOMÓP	"F" 2.	1982/ //	286 160 000	0	0	0	286 160 000
FÜZES-PATAK	"F" 2.	1983/ //	61 224 000	0	0	0	61 224 000
KÖZTERÜLET	"F" 2.	1984/ 1/ /	57 680 000	0	0	0	57 680 000
KÖZTERÜLET	"F" 2.	1984/ 2/ /	69 824 000	0	0	0	69 824 000
KÖZTERÜLET	"F" 2.	1985/ //	19 504 000	0	0	0	19 504 000
KÖZTERÜLET	"F" 2.	1987/ 1/ /	70 992 000	0	0	0	70 992 000
KÖZTERÜLET	"F" 2.	1987/ 3/ /	166 408 000	0	0	0	166 408 000
KÖZTERÜLET	"F" 2.	1987/ 5/ /	224 000	0	0	0	224 000
ÚT - TORBÁGYI ORSZÁG	"F" 2.	1987/ 6/ /	76 240 000	0	0	0	76 240 000
KÖZTERÜLET	"F" 2.	2001/ //	13 824 000	0	0	0	13 824 000
KÖZTERÜLET	"F" 2.	2011/ 2/ /	28 368 000	0	0	0	28 368 000
KÖZTERÜLET	"F" 2.	2011/ 14/ /	28 040 000	0	0	0	28 040 000
KÖZTERÜLET	"F" 2.	2011/ 26/ /	22 536 000	0	0	0	22 536 000
KÖZTERÜLET	"F" 2.	2011/ 45/ /	18 664 000	0	0	0	18 664 000
KÖZTERÜLET	"F" 2.	2011/ 49/ /	8 248 000	0	0	0	8 248 000
BEÉPÍTETLEN TERÜLET	"F" 2.	2018/ 1/ /	1 040 000	0	0	0	1 040 000

/2018. (VI.01.) Ör. sz. rendelet  
BIATORBÁGY VÁROS 2017. ÉVI ZÁRSZÁMADÁSA  
Biatorbágy Város ingatlan vagyona (tételes)

KÖZTERÜLET	"F" 2.	2027/ //	22 856 000	0	0	0	22 856 000
LAKÓHÁZ ÉS UDVAR	"F" 2.	2057/ 1/	2 048 000	0	0	0	2 048 000
KÖZTERÜLET	"F" 2.	2057/ 2/	8 976 000	0	0	0	8 976 000
KÖZTERÜLET	"F" 2.	2058/ 2/	41 056 000	0	0	0	41 056 000
KÖZÚT	"F" 2.	2119/ //	1 792 000	0	0	0	1 792 000
KÖZTERÜLET	"F" 2.	2136/ 2/	49 480 000	0	0	0	49 480 000
KÖZTERÜLET	"F" 2.	2180/ //	38 552 000	0	0	0	38 552 000
KÖZTERÜLET	"F" 2.	2207/ //	12 760 000	0	0	0	12 760 000
ÚT	"F" 2.	2214/ 5/	5 112 000	0	0	0	5 112 000
BEÉPÍTETLEN TER.	"F" 2.	2217/ 14/	1 544 000	0	0	0	1 544 000
BEÉPÍTETLEN TER.	"F" 2.	2217/ 15/	1 632 000	0	0	0	1 632 000
BEÉPÍTETLEN TERÜLET	"F" 2.	2217/ 16/	5 232 000	0	0	0	5 232 000
BEÉPÍTETLEN TER.	"F" 2.	2217/ 17/	1 184 000	0	0	0	1 184 000
BEÉPÍTETLEN TER.	"F" 2.	2217/ 18/	776 000	0	0	0	776 000
BEÉPÍTETLEN TER.	"F" 2.	2217/ 19/	792 000	0	0	0	792 000
KÖZTERÜLET	"F" 2.	2310/ 28/	249 900	0	0	0	249 900
KÖZTERÜLET	"F" 2.	2311/ 1/	70 640 000	0	0	0	70 640 000
KÖZTERÜLET	"F" 2.	2312/ 2/	63 952 000	0	0	0	63 952 000
ERDŐ	"F" 2.	2313/ 4/	97 000	0	0	0	97 000
KÖZTERÜLET	"F" 2.	2313/ 5/	9 960 000	0	0	0	9 960 000
BEÉPÍTETLEN TERÜLET	"F" 2.	2315/ 5/	736 000	0	0	0	736 000
ÚT - HŐSI EMLÉKMŰ	"F" 2.	2315/ 12/	2 784 000	0	0	0	2 784 000
KÖZTERÜLET	"F" 2.	2316/ 1/	45 328 000	0	0	0	45 328 000
KÖZTERÜLET	"F" 2.	2316/ 2/	8 800 000	0	0	0	8 800 000
KÖZTERÜLET	"F" 2.	2316/ 10/	11 688 000	0	0	0	11 688 000
KÖZTERÜLET	"F" 2.	2317/ 2/	77 880 000	0	0	0	77 880 000
KÖZTERÜLET	"F" 2.	2318/ //	29 920 000	0	0	0	29 920 000
KÖZTERÜLET	"F" 2.	2350/ //	38 160 000	0	0	0	38 160 000
KÖZTERÜLET	"F" 2.	2381/ //	38 384 000	0	0	0	38 384 000
KÖZTERÜLET	"F" 2.	2397/ //	36 704 000	0	0	0	36 704 000
KÖZTERÜLET	"F" 2.	2398/ 1/	4 480 000	0	0	0	4 480 000
KÖZÚT	"F" 2.	2401/ //	1 522 000	0	0	0	1 522 000
KÖZÚT	"F" 2.	2408/ //	710 000	0	0	0	710 000
KÖZÚT	"F" 2.	2421/ //	730 000	0	0	0	730 000
KÖZÚT	"F" 2.	2448/ //	648 000	0	0	0	648 000
KÖZÚT	"F" 2.	2463/ //	637 000	0	0	0	637 000
KÖZÚT	"F" 2.	2480/ //	1 094 000	0	0	0	1 094 000
KÖZÚT	"F" 2.	2486/ //	357 000	0	0	0	357 000
KÖZÚT	"F" 2.	2491/ //	513 000	0	0	0	513 000
KÖZÚT	"F" 2.	2511/ //	1 060 000	0	0	0	1 060 000
KÖZTERÜLET	"F" 2.	2601/ 3/	5 319 000	0	0	0	5 319 000
KÖZTERÜLET	"F" 2.	2601/ 4/	15 612 000	0	0	0	15 612 000
ERDŐ, KÖZÚT	"F" 3.	2626/ //	265 000	0	0	0	265 000
KÖZÚT	"F" 2.	2636/ 5/	515 000	0	0	0	515 000
KERT	"F" 2.	2665/ //	8 000	0	0	0	8 000
ÚT	"F" 2.	2666/ //	1 356 000	0	0	0	1 356 000
SZÁNTÓ	"F" 2.	2667/ 15/	18 880 000	0	0	0	18 880 000
ÚT	"F" 2.	2667/ 45/	2 947 500	0	0	0	2 947 500
ÚT	"F" 2.	2729/ 9/	670 000	0	0	0	670 000
KÖZÚT	"F" 2.	2747/ //	385 000	0	0	0	385 000
SAJÁT HASZNÁLATÚ ÚT	"F" 2.	2763/ //	487 000	0	0	0	487 000
SAJÁT HASZNÁLATÚ ÚT	"F" 2.	2776/ //	38 000	0	0	0	38 000
KÖZÚT	"F" 2.	2781/ //	6 800 000	0	0	0	6 800 000
KÖZÚT	"F" 2.	2782/ //	698 000	0	0	0	698 000
KÖZÚT	"F" 2.	2798/ //	526 000	0	0	0	526 000
KÖZÚT	"F" 2.	2811/ //	7 152 000	0	0	0	7 152 000
KÖZÚT	"F" 2.	2826/ //	684 000	0	0	0	684 000
KÖZÚT	"F" 2.	2840/ //	1 234 000	0	0	0	1 234 000
KÖZÚT	"F" 2.	2858/ //	888 000	0	0	0	888 000
KÖZÚT	"F" 2.	2861/ 3/	706 000	0	0	0	706 000
KÖZÚT	"F" 2.	2897/ //	615 000	0	0	0	615 000
KÖZÚT	"F" 2.	2912/ //	2 273 000	0	0	0	2 273 000
KÖZÚT	"F" 2.	2944/ 1/	6 610 000	0	0	0	6 610 000
KÖZÚT	"F" 2.	2944/ 2/	895 000	0	0	0	895 000
KÖZÚT	"F" 2.	2944/ 3/	879 000	0	0	0	879 000
KÖZÚT	"F" 2.	2977/ //	749 000	0	0	0	749 000
KÖZÚT	"F" 2.	2983/ 1/	276 000	0	0	0	276 000
ÚT	"F" 2.	2991/ 3/	283 000	0	0	0	283 000
KÖZÚT	"F" 2.	2997/ //	310 000	0	0	0	310 000
KÖZÚT	"F" 2.	3036/ //	311 000	0	0	0	311 000
KÖZÚT	"F" 2.	3042/ //	653 000	0	0	0	653 000
KÖZÚT	"F" 2.	3059/ //	1 101 000	0	0	0	1 101 000
ÚT	"F" 2.	3076/ //	612 000	0	0	0	612 000

/2018. (VI.01.) Ör. sz. rendelet  
BIATORBÁGY VÁROS 2017. ÉVI ZÁRSZÁMADÁSA  
Biatorbágy Város ingatlan vagyona (tételes)

KÖZÚT	"F" 2.	3086/ //	140 000	0	0	0	140 000
KÖZÚT	"F" 2.	3108/ 1//	6 026 000	0	0	0	6 026 000
KÖZÚT	"F" 2.	3108/ 2//	666 000	0	0	0	666 000
KÖZÚT	"F" 2.	3108/ 5//	1 059 000	0	0	0	1 059 000
KÖZÚT	"F" 2.	3113/ //	355 000	0	0	0	355 000
KÖZÚT	"F" 2.	3139/ //	541 000	0	0	0	541 000
KÖZÚT	"F" 2.	3149/ //	670 000	0	0	0	670 000
KÖZÚT	"F" 2.	3167/ //	676 000	0	0	0	676 000
KÖZÚT	"F" 2.	3174/ //	766 000	0	0	0	766 000
KÖZÚT	"F" 2.	3204/ //	1 233 000	0	0	0	1 233 000
KERT	"F" 2.	3250/ //	24 000	0	0	0	24 000
KÖZÚT	"F" 2.	3406/ //	449 000	0	0	0	449 000
ÚT	"F" 2.	3414/ 1//	356 000	0	0	0	356 000
KÖZTERÜLET	"F" 2.	3421/ //	225 000	0	0	0	225 000
KÖZTERÜLET	"F" 2.	3436/ 8//	216 000	0	0	0	216 000
KÖZFORGALOM ELŐL EL	"F" 2.	3629/ //	79 000	0	0	0	79 000
ÚT	"F" 2.	3662/ //	2 402 000	0	0	0	2 402 000
KÖZÚT	"F" 2.	3803/ //	1 282 000	0	0	0	1 282 000
KÖZÚT	"F" 2.	3809/ //	1 745 000	0	0	0	1 745 000
KÖZÚT	"F" 2.	3825/ 2//	1 851 000	0	0	0	1 851 000
SZÁNTÓ, KÖZÚT	"F" 3.	3849/ //	563 000	0	0	0	563 000
KÖZÚT	"F" 2.	3852/ //	1 591 000	0	0	0	1 591 000
ÚT	"F" 2.	3871/ 18/ /	341 000	0	0	0	341 000
KÖZÚT	"F" 2.	3872/ 4/ /	452 000	0	0	0	452 000
KÖZÚT	"F" 2.	3880/ 4/ /	617 000	0	0	0	617 000
KÖZÚT	"F" 2.	3936/ //	1 343 000	0	0	0	1 343 000
KÖZÚT	"F" 2.	3970/ //	484 000	0	0	0	484 000
KÖZTERÜLET	"F" 2.	4052/ 1/ /	97 000	0	0	0	97 000
KÖZÚT	"F" 2.	4087/ //	5 950 000	0	0	0	5 950 000
VÍZMOSÁS	"F" 2.	4092/ //	4 247 000	0	0	0	4 247 000
KÖZÚT	"F" 2.	4106/ //	3 628 000	0	0	0	3 628 000
KÖZÚT	"F" 2.	4138/ //	533 000	0	0	0	533 000
KÖZÚT	"F" 2.	4149/ 5//	95 000	0	0	0	95 000
KÖZÚT	"F" 2.	4167/ //	2 203 000	0	0	0	2 203 000
KÖZÚT	"F" 2.	4191/ //	670 000	0	0	0	670 000
KÖZÚT	"F" 2.	4208/ //	558 000	0	0	0	558 000
KÖZÚT	"F" 2.	4213/ //	266 000	0	0	0	266 000
ÚT	"F" 2.	4226/ 1//	459 000	0	0	0	459 000
VÍZMOSÁS, KÖZÚT	"F" 2.	4245/ //	1 789 000	0	0	0	1 789 000
VÍZMOSÁS, KÖZÚT	"F" 3.	4245/ //	1 364 000	0	0	0	1 364 000
KÖZÚT	"F" 2.	4254/ //	591 000	0	0	0	591 000
VÍZMOSÁS	"F" 2.	4306/ //	2 229 000	0	0	0	2 229 000
KÖZÚT	"F" 2.	4307/ //	1 220 000	0	0	0	1 220 000
KÖZÚT	"F" 2.	4329/ //	278 000	0	0	0	278 000
KÖZÚT	"F" 2.	4332/ //	2 976 000	0	0	0	2 976 000
KÖZÚT	"F" 2.	4370/ //	1 332 000	0	0	0	1 332 000
KÖZÚT	"F" 2.	4393/ //	1 558 000	0	0	0	1 558 000
KÖZÚT	"F" 2.	4398/ //	305 000	0	0	0	305 000
ÁROK	"F" 2.	4449/ 2//	486 000	0	0	0	486 000
ÁROK	"V" 3.	4449/ 2//	108 000	0	0	0	108 000
KÖZÚT	"F" 2.	4478/ //	3 122 000	0	0	0	3 122 000
KÖZÚT	"F" 2.	4493/ //	3 154 000	0	0	0	3 154 000
KÖZÚT	"F" 2.	4496/ //	436 000	0	0	0	436 000
KÖZÚT	"F" 2.	4584/ //	2 165 000	0	0	0	2 165 000
KÖZÚT	"F" 2.	4608/ //	1 914 000	0	0	0	1 914 000
ÚT	"F" 2.	4648/ //	1 445 000	0	0	0	1 445 000
SAJÁT HASZNÁLATÚ ÚT	"F" 2.	4662/ //	29 000	0	0	0	29 000
ÁROK	"F" 2.	4663/ //	2 545 000	0	0	0	2 545 000
ÁROK	"V" 3.	4663/ //	113 000	0	0	0	113 000
KÖZÚT	"F" 2.	4684/ //	1 312 000	0	0	0	1 312 000
KÖZÚT	"F" 2.	4888/ //	5 649 000	0	0	0	5 649 000
KÖZÚT	"F" 2.	4916/ //	1 812 000	0	0	0	1 812 000
KÖZÚT	"F" 2.	4918/ //	1 257 000	0	0	0	1 257 000
KÖZÚT	"F" 2.	4964/ //	1 358 000	0	0	0	1 358 000
KÖZÚT	"F" 2.	4978/ //	1 299 000	0	0	0	1 299 000
ÁROK	"F" 2.	4979/ 1//	1 078 000	0	0	0	1 078 000
ÁROK	"V" 3.	4979/ 1//	137 000	0	0	0	137 000
KÖZÚT	"F" 2.	5053/ //	1 490 000	0	0	0	1 490 000
KÖZÚT	"F" 2.	5072/ //	5 073 000	0	0	0	5 073 000
KÖZÚT	"F" 2.	5103/ //	1 230 000	0	0	0	1 230 000
KÖZÚT	"F" 2.	5144/ //	1 567 000	0	0	0	1 567 000
KÖZÚT	"F" 2.	5161/ //	1 473 000	0	0	0	1 473 000
KÖZÚT	"F" 2.	5218/ //	6 426 000	0	0	0	6 426 000



/2018. (VI.01.) Ör. sz. rendelet  
BIATORBÁGY VÁROS 2017. ÉVI ZÁRSZÁMADÁSA  
Biatorbágy Város ingatlan vagyona (tételes)

ÁROK	"F" 2.	5235/ //	1 242 000	0	0	0	1 242 000
ÁROK	"V" 3.	5235/ //	108 000	0	0	0	108 000
KÖZÚT	"F" 2.	5256/ //	1 913 000	0	0	0	1 913 000
ÁROK	"F" 2.	5299/ //	1 063 000	0	0	0	1 063 000
ÁROK	"V" 3.	5299/ //	133 000	0	0	0	133 000
KÖZÚT	"F" 2.	5336/ //	829 000	0	0	0	829 000
KÖZÚT	"F" 2.	5362/ //	1 021 000	0	0	0	1 021 000
KÖZÚT	"F" 2.	5406/ //	1 618 000	0	0	0	1 618 000
KÖZÚT	"F" 2.	5471/ //	2 296 000	0	0	0	2 296 000
SAJÁT HASZNÁLATÚ ÚT	"F" 2.	5472/ //	4 741 000	0	0	0	4 741 000
KÖZÚT	"F" 2.	5473/ //	1 823 000	0	0	0	1 823 000
ÁROK	"F" 2.	5498/ //	936 000	0	0	0	936 000
ÁROK	"V" 3.	5498/ //	86 000	0	0	0	86 000
KÖZÚT	"F" 2.	5607/ //	499 000	0	0	0	499 000
KÖZÚT	"F" 2.	5611/ //	415 000	0	0	0	415 000
KÖZÚT	"F" 2.	5617/ //	617 000	0	0	0	617 000
KÖZÚT	"F" 2.	5625/ //	644 000	0	0	0	644 000
KÖZÚT	"F" 2.	5633/ //	692 000	0	0	0	692 000
KÖZÚT	"F" 2.	5642/ //	4 613 000	0	0	0	4 613 000
KÖZÚT	"F" 2.	5648/ //	697 000	0	0	0	697 000
KÖZÚT	"F" 2.	5654/ //	482 000	0	0	0	482 000
KÖZÚT	"F" 2.	5663/ //	322 000	0	0	0	322 000
KÖZÚT	"F" 2.	5664/ 8/ /	1 106 000	0	0	0	1 106 000
KÖZÚT	"F" 2.	5801/ 1/ /	6 163 000	0	0	0	6 163 000
KÖZÚT	"F" 2.	5801/ 2/ /	6 021 000	0	0	0	6 021 000
KÖZÚT	"F" 2.	5802/ //	2 946 000	0	0	0	2 946 000
KÖZÚT	"F" 2.	5820/ //	1 463 000	0	0	0	1 463 000
KÖZÚT	"F" 2.	5838/ //	795 000	0	0	0	795 000
KÖZÚT	"F" 2.	5849/ //	829 000	0	0	0	829 000
KÖZÚT	"F" 2.	5860/ //	746 000	0	0	0	746 000
KÖZÚT	"F" 2.	5865/ //	3 373 000	0	0	0	3 373 000
KÖZÚT	"F" 2.	5892/ //	1 475 000	0	0	0	1 475 000
KÖZÚT	"F" 2.	5903/ //	2 629 000	0	0	0	2 629 000
KÖZÚT	"F" 2.	5924/ //	2 253 000	0	0	0	2 253 000
KÖZÚT	"F" 2.	5942/ 11/ /	449 000	0	0	0	449 000
KÖZÚT	"F" 2.	5942/ 14/ /	590 000	0	0	0	590 000
KÖZÚT	"F" 2.	5942/ 15/ /	452 000	0	0	0	452 000
KÖZÚT	"F" 2.	5961/ //	1 264 000	0	0	0	1 264 000
KÖZÚT	"F" 2.	5983/ //	2 375 000	0	0	0	2 375 000
KÖZÚT	"F" 2.	5998/ //	1 517 000	0	0	0	1 517 000
KÖZÚT	"F" 2.	6011/ //	778 000	0	0	0	778 000
KÖZÚT	"F" 2.	6012/ //	1 571 000	0	0	0	1 571 000
KÖZÚT	"F" 2.	6021/ //	789 000	0	0	0	789 000
KÖZÚT	"F" 2.	6030/ //	853 000	0	0	0	853 000
KÖZÚT	"F" 2.	6038/ //	2 448 000	0	0	0	2 448 000
KÖZÚT	"F" 2.	6039/ //	2 907 000	0	0	0	2 907 000
KÖZÚT	"F" 2.	6072/ //	1 580 000	0	0	0	1 580 000
KÖZÚT	"F" 2.	6079/ //	2 276 000	0	0	0	2 276 000
KÖZÚT	"F" 2.	6080/ //	2 759 000	0	0	0	2 759 000
KÖZÚT	"F" 2.	6085/ //	872 000	0	0	0	872 000
KÖZÚT	"F" 2.	6102/ //	1 520 000	0	0	0	1 520 000
KÖZÚT	"F" 2.	6125/ //	1 699 000	0	0	0	1 699 000
KÖZÚT	"F" 2.	6126/ //	1 569 000	0	0	0	1 569 000
KÖZÚT	"F" 2.	6139/ 2/ /	1 828 000	0	0	0	1 828 000
KÖZÚT	"F" 2.	6142/ //	907 000	0	0	0	907 000
KÖZÚT	"F" 2.	6161/ //	1 289 000	0	0	0	1 289 000
KÖZÚT	"F" 2.	6197/ //	1 325 000	0	0	0	1 325 000
KÖZÚT	"F" 2.	6215/ //	746 000	0	0	0	746 000
KÖZÚT	"F" 2.	6224/ //	4 481 000	0	0	0	4 481 000
KÖZÚT	"F" 2.	6225/ //	1 431 000	0	0	0	1 431 000
KÖZÚT	"F" 2.	6239/ //	879 000	0	0	0	879 000
KÖZÚT	"F" 2.	6251/ //	994 000	0	0	0	994 000
KÖZÚT	"F" 2.	6262/ //	1 716 000	0	0	0	1 716 000
KÖZÚT	"F" 2.	6282/ //	2 073 000	0	0	0	2 073 000
KÖZÚT	"F" 2.	6283/ 1/ /	2 341 000	0	0	0	2 341 000
KÖZÚT	"F" 2.	6283/ 2/ /	2 931 000	0	0	0	2 931 000
KÖZÚT	"F" 2.	6290/ //	427 000	0	0	0	427 000
KÖZÚT	"F" 2.	6296/ //	1 310 000	0	0	0	1 310 000
KÖZÚT	"F" 2.	6297/ //	2 398 000	0	0	0	2 398 000
KÖZÚT	"F" 2.	6319/ //	2 888 000	0	0	0	2 888 000
KÖZÚT	"F" 2.	6352/ //	1 345 000	0	0	0	1 345 000
KÖZÚT	"F" 2.	6362/ //	1 246 000	0	0	0	1 246 000
KÖZÚT	"F" 2.	6373/ //	869 000	0	0	0	869 000

/2018. (VI.01.) Ör. sz. rendelet  
BIATORBÁGY VÁROS 2017. ÉVI ZÁRSZÁMADÁSA  
Biatorbágy Város ingatlan vagyona (tételes)

KÖZÚT	"F" 2.	6384/ //	1 019 000	0	0	0	1 019 000
KÖZÚT	"F" 2.	6397/ //	966 000	0	0	0	966 000
KÖZÚT	"F" 2.	6410/ //	843 000	0	0	0	843 000
KÖZÚT	"F" 2.	6423/ //	1 034 000	0	0	0	1 034 000
KÖZÚT	"F" 2.	6434/ //	705 000	0	0	0	705 000
KÖZÚT	"F" 2.	6445/ //	1 309 000	0	0	0	1 309 000
KÖZÚT	"F" 2.	6608/ //	848 000	0	0	0	848 000
ÚT	"F" 2.	6615/ 1/ /	138 000	0	0	0	138 000
KÖZTERÜLET	"F" 2.	6711/ //	1 761 000	0	0	0	1 761 000
KÖZTERÜLET	"F" 2.	6721/ 1/ /	9 064 000	0	0	0	9 064 000
KÖZTERÜLET	"F" 2.	6722/ 2/ /	6 648 000	0	0	0	6 648 000
KÖZÚT	"F" 2.	6812/ //	779 000	0	0	0	779 000
KÖZÚT	"F" 2.	6822/ 1/ /	929 000	0	0	0	929 000
KÖZÚT	"F" 2.	6822/ 2/ /	8 541 000	0	0	0	8 541 000
KÖZÚT	"F" 2.	6833/ 3/ /	2 190 000	0	0	0	2 190 000
KÖZÚT	"F" 2.	6874/ //	915 000	0	0	0	915 000
KÖZÚT	"F" 2.	6896/ //	2 470 000	0	0	0	2 470 000
KÖZTERÜLET	"F" 2.	6913/ //	1 842 000	0	0	0	1 842 000
KÖZÚT	"F" 2.	6926/ //	14 608 000	0	0	0	14 608 000
ÚT	"F" 2.	6930/ 11/ /	737 000	0	0	0	737 000
ÚT	"F" 2.	6930/ 18/ /	213 000	0	0	0	213 000
KÖZTERÜLET	"F" 2.	7430/ //	481 000	0	0	0	481 000
KÖZTERÜLET	"F" 2.	7447/ //	1 527 000	0	0	0	1 527 000
KÖZTERÜLET	"F" 2.	7463/ //	356 000	0	0	0	356 000
KÖZTERÜLET	"F" 2.	7486/ //	843 000	0	0	0	843 000
ÁROK	"F" 2.	7491/ //	296 000	0	0	0	296 000
ÁROK	"V" 3.	7491/ //	63 000	0	0	0	63 000
KÖZTERÜLET	"F" 2.	7492/ //	1 427 000	0	0	0	1 427 000
ÁROK	"F" 2.	7493/ //	2 491 000	0	0	0	2 491 000
ÁROK	"V" 3.	7493/ //	519 000	0	0	0	519 000
ÚT	"F" 2.	7704/ //	34 060 000	0	0	0	34 060 000
ÁROK	"F" 2.	7719/ //	22 256 000	0	0	0	22 256 000
ÁROK	"V" 3.	7719/ //	1 107 000	0	0	0	1 107 000
ÚT	"F" 2.	7721/ 20/ /	4 664 000	0	0	0	4 664 000
KÖZÚT	"F" 2.	7723/ 4/ /	1 552 000	0	0	0	1 552 000
ÚT	"F" 2.	7724/ 60/ /	1 416 000	0	0	0	1 416 000
ÚT	"F" 2.	7724/ 61/ /	1 424 000	0	0	0	1 424 000
ÚT	"F" 2.	7724/ 63/ /	1 400 000	0	0	0	1 400 000
ÚT	"F" 2.	7724/ 64/ /	40 000 000	0	0	0	40 000 000
ÚT	"F" 2.	7724/ 67/ /	508 000	0	0	0	508 000
ÚT	"F" 2.	7724/ 68/ /	977 000	0	0	0	977 000
ÚT	"F" 2.	7724/ 71/ /	364 000	0	0	0	364 000
ÚT	"F" 2.	7727/ 1/ /	46 408 000	0	0	0	46 408 000
KÖZÚT	"F" 2.	7735/ //	20 885 000	0	0	0	20 885 000
ÚT	"F" 2.	7760/ //	15 664 000	0	0	0	15 664 000
ÚT	"F" 2.	7777/ //	2 746 000	0	0	0	2 746 000
KÖZÚT	"F" 2.	7815/ 3/ /	9 600 000	0	0	0	9 600 000
ÚT	"F" 2.	7822/ 2/ /	4 800 000	0	0	0	4 800 000
ÚT	"F" 2.	7844/ 4/ /	9 960 000	0	0	0	9 960 000
KÖZTERÜLET	"F" 2.	7849/ //	64 704 000	0	0	0	64 704 000
ÚT (BEÉPÍTETLEN TERÜ)	"F" 2.	7879/ 2/ /	120 000	0	0	0	120 000
ÚT	"F" 2.	8001/ //	52 824 000	0	0	0	52 824 000
ÚT	"F" 2.	8020/ 7/ /	10 520 000	0	0	0	10 520 000
ÚT	"F" 2.	8025/ //	13 926 000	0	0	0	13 926 000
ÚT	"F" 2.	8131/ //	63 448 000	0	0	0	63 448 000
ÚT	"F" 2.	8160/ //	42 232 000	0	0	0	42 232 000
ÚT	"F" 2.	8187/ //	110 672 000	0	0	0	110 672 000
ÚT	"F" 2.	8206/ //	14 416 000	0	0	0	14 416 000
ÚT	"F" 2.	8213/ //	34 296 000	0	0	0	34 296 000
ÚT	"F" 2.	8240/ //	30 880 000	0	0	0	30 880 000
ÚT	"F" 2.	8241/ //	32 096 000	0	0	0	32 096 000
ÚT	"F" 2.	8242/ //	25 960 000	0	0	0	25 960 000
ÚT	"F" 2.	8279/ //	27 952 000	0	0	0	27 952 000
ÚT	"F" 2.	8305/ //	53 672 000	0	0	0	53 672 000
BEÉPÍTETLEN TERÜLET	"F" 2.	8323/ //	5 552 000	0	0	0	5 552 000
KÖZTERÜLET	"F" 2.	8800/ 4/ /	7 381 856	0	0	0	7 381 856
ÚT	"F" 2.	9205/ //	5 761 000	0	0	0	5 761 000
KÖZTERÜLET (VIADUKT	"F" 14.	9278/ 2/ /	0	0	0	0	0
ÚT, PILLÉR	"F" 2.	9283/ //	269 200	0	0	0	269 200
ÚT	"F" 2.	9502/ //	15 938 000	0	0	0	15 938 000
ÚT	"F" 2.	9521/ //	14 808 000	0	0	0	14 808 000
ÚT	"F" 2.	02/ 7/ /	1 409 000	0	0	0	1 409 000
KÖZTERÜLET	"F" 2.	03/ //	4 747 000	0	0	0	4 747 000

/2018. (VI.01.) Ör. sz. rendelet  
BIATORBÁGY VÁROS 2017. ÉVI ZÁRSZÁMADÁSA  
Biatorbágy Város ingatlan vagyona (tételes)

FÜZES-PATAK	"F" 2.	014/ 1/ /	654 000	0	0	0	654 000
FÜZES-PATAK	"F" 2.	014/ 2/ /	12 038 000	0	0	0	12 038 000
SZÁNTÓ	"F" 2.	015/ 20/ /	2 059 200	0	0	0	2 059 200
ÁROK	"F" 2.	018/ 1/ /	788 000	0	0	0	788 000
ÁROK	"V" 3.	018/ 1/ /	547 000	0	0	0	547 000
ÁROK	"F" 2.	018/ 2/ /	1 049 000	0	0	0	1 049 000
ÁROK	"V" 3.	018/ 2/ /	728 000	0	0	0	728 000
ÚT	"F" 2.	020/ 56/ /	586 000	0	0	0	586 000
ÚT	"F" 2.	020/ 57/ /	627 000	0	0	0	627 000
ÚT	"F" 2.	021/ / /	857 000	0	0	0	857 000
SAJÁT HASZNÁLATÚ ÚT	"F" 2.	026/ 1/ /	1 828 000	0	0	0	1 828 000
SAJÁT HASZNÁLATÚ ÚT	"F" 2.	026/ 2/ /	590 000	0	0	0	590 000
ÁROK	"F" 2.	026/ 4/ /	1 229 000	0	0	0	1 229 000
ÁROK	"V" 3.	026/ 4/ /	853 000	0	0	0	853 000
SAJÁT HASZNÁLATÚ ÚT	"F" 2.	026/ 5/ /	662 000	0	0	0	662 000
ÚT	"F" 2.	033/ / /	5 254 000	0	0	0	5 254 000
KÖZÚT	"F" 2.	035/ / /	3 297 000	0	0	0	3 297 000
KÖZÚT	"F" 2.	036/ / /	3 906 000	0	0	0	3 906 000
KÖZÚT	"F" 2.	037/ / /	3 591 000	0	0	0	3 591 000
SAJÁT HASZNÁLATÚ ÚT	"F" 2.	043/ 5/ /	1 463 000	0	0	0	1 463 000
ÚT	"F" 2.	051/ / /	2 151 000	0	0	0	2 151 000
SAJÁT HASZNÁLATÚ ÚT	"F" 2.	061/ / /	1 832 000	0	0	0	1 832 000
SZÁNTÓ,ÚT	"F" 3.	063/ / /	13 951 000	0	0	0	13 951 000
IHAROSI GYALOGHÍD, P	"F" 5.	087/ 10/ /	598 000	0	0	0	598 000
Füzes patak gyalogos	"F" 5.	087/ 16/ /	1 147 000	0	0	0	1 147 000
LEGELŐ	"F" 2.	092/ 2/ /	5 000	0	0	0	5 000
LEGELŐ	"F" 2.	092/ 3/ /	5 000	0	0	0	5 000
ÚT	"F" 2.	093/ / /	5 911 000	0	0	0	5 911 000
LEGELŐ	"F" 2.	094/ 1/ /	12 000	0	0	0	12 000
LEGELŐ	"F" 2.	094/ 2/ /	11 000	0	0	0	11 000
VIZFOLYÁS (BÉKÁS TÓ)	"F" 2.	095/ / /	17 524 000	0	0	0	17 524 000
VIZFOLYÁS	"F" 2.	0106/ / /	1 952 000	0	0	0	1 952 000
KÖZÚT	"F" 2.	0107/ / /	1 569 000	0	0	0	1 569 000
KÖZÚT	"F" 2.	0114/ 1/ /	1 112 000	0	0	0	1 112 000
KÖZÚT	"F" 2.	0121/ / /	11 069 000	0	0	0	11 069 000
KÖZÚT	"F" 2.	0124/ / /	5 167 000	0	0	0	5 167 000
ÚT	"F" 2.	0129/ 1/ /	1 855 000	0	0	0	1 855 000
ÁROK	"F" 2.	0130/ / /	3 933 000	0	0	0	3 933 000
ÁROK	"V" 3.	0130/ / /	2 185 000	0	0	0	2 185 000
KÖZÚT	"F" 2.	0133/ / /	2 044 000	0	0	0	2 044 000
KÖZÚT	"F" 2.	0142/ / /	2 678 000	0	0	0	2 678 000
KÖZÚT	"F" 2.	0144/ 2/ /	1 451 000	0	0	0	1 451 000
TÓ,TÖLTÉS,ERDŐ,NÁDAS	"F" 4.	0146/ 2/ /	3 641 000	0	0	0	3 641 000
TÓ,TÖLTÉS,ERDŐ,NÁDAS	"F" 5.	0146/ 2/ /	146 000	0	0	0	146 000
KÖZÚT	"F" 2.	0148/ 1/ /	389 000	0	0	0	389 000
ÚT	"F" 2.	0148/ 4/ /	702 000	0	0	0	702 000
KÖZÚT	"F" 2.	0150/ / /	3 065 000	0	0	0	3 065 000
ÚT	"F" 2.	0155/ 1/ /	1 424 000	0	0	0	1 424 000
KÖZÚT	"F" 2.	0155/ 2/ /	594 000	0	0	0	594 000
ÚT	"F" 2.	0158/ 2/ /	155 000	0	0	0	155 000
ÚT	"F" 2.	0158/ 4/ /	269 000	0	0	0	269 000
ÚT	"F" 2.	0158/ 6/ /	262 000	0	0	0	262 000
ÚT	"F" 2.	0158/ 8/ /	332 000	0	0	0	332 000
ÚT	"F" 2.	0158/ 14/ /	4 141 000	0	0	0	4 141 000
ÚT	"F" 2.	0161/ / /	502 000	0	0	0	502 000
ÁROK	"F" 2.	0163/ / /	1 252 000	0	0	0	1 252 000
ÁROK	"V" 3.	0163/ / /	1 043 000	0	0	0	1 043 000
ÚT	"F" 2.	0170/ 3/ /	5 294 000	0	0	0	5 294 000
ÚT	"F" 2.	0172/ 3/ /	4 879 000	0	0	0	4 879 000
ÚT	"F" 2.	0172/ 11/ /	3 246 000	0	0	0	3 246 000
KÖZÚT	"F" 2.	0177/ / /	6 301 000	0	0	0	6 301 000
KÖZÚT	"F" 2.	0179/ / /	3 383 000	0	0	0	3 383 000
KÖZÚT	"F" 2.	0181/ / /	4 578 000	0	0	0	4 578 000
KÖZÚT	"F" 2.	0189/ / /	7 279 000	0	0	0	7 279 000
ÚT	"F" 2.	0190/ 54/ /	3 644 000	0	0	0	3 644 000
KÖZÚT	"F" 2.	0195/ / /	1 685 000	0	0	0	1 685 000
KÖZÚT	"F" 2.	0200/ / /	6 435 000	0	0	0	6 435 000
KÖZÚT	"F" 2.	0203/ / /	4 046 000	0	0	0	4 046 000
KÖZÚT	"F" 2.	0216/ / /	5 965 000	0	0	0	5 965 000
ÚT	"F" 2.	0223/ / /	6 166 000	0	0	0	6 166 000
ÁROK	"F" 2.	0224/ / /	4 909 000	0	0	0	4 909 000
ÁROK	"V" 3.	0224/ / /	4 088 000	0	0	0	4 088 000
MOCSÁR	"F" 2.	0306/ 6/ /	25 334 000	0	0	0	25 334 000

/2018. (VI.01.) Ör. sz. rendelet  
BIATORBÁGY VÁROS 2017. ÉVI ZÁRSZÁMADÁSA  
Biatorbágy Város ingatlan vagyona (tételes)

ÚT	"F" 2.	0307/ 4/ /	120 000	0	0	0	120 000
ÚT	"F" 2.	0307/ 6/ /	40 000	0	0	0	40 000
ÚT	"F" 2.	0310/ / /	5 034 125	0	0	0	5 034 125

**Összesen (513 darab):** ÉCS: Főlk.:1211111 Ing:Aktivált,Termőföld,Fk.len, KNVT  
6 783 102 304 0 0 0 6 783 102 304

Megnevezés	Helyr.szám	Könyv.érték	Elsz. ÉCS	Egyéb ÉCS	Halmaz.ÉCS	Nettó
BEÉPÍTETLEN TERÜLET	"F" 2.	1512/ / /	950 000	0	0	950 000
MOCSÁR	"F" 2.	2058/ 3/ /	1 104 000	0	0	1 104 000
SZÁNTÓ	"F" 2.	2313/ 6/ /	589 000	0	0	589 000
ZÁRTKERT	"F" 2.	2627/ / /	1 007 000	0	0	1 007 000
SZÁNTÓ	"F" 2.	2667/ 3/ /	3 486 000	0	0	3 486 000
SZÁNTÓ	"F" 2.	2667/ 10/ /	2 387 000	0	0	2 387 000
SZÁNTÓ - ROZÁLIA PAR	"F" 2.	2667/ 11/ /	1 170 000	0	0	1 170 000
SPORTÖLTÖZŐ	"F" 6.	3655/ / /	0	0	0	0
ZÁRTKERT	"F" 2.	3825/ 3/ /	20 000	0	0	20 000
VÍZMOSÁS	"F" 2.	3825/ 4/ /	85 800	0	0	85 800
VÍZMŰ (ÜRES TERÜLET)	"F" 2.	3871/ 12/ /	1 625 000	0	0	1 625 000
KÖZÚT, ERDŐ, VÍZMOSÁ	"F" 2.	4416/ / /	1 450 000	0	0	1 450 000
KÖZÚT, ERDŐ, VÍZMOSÁ	"F" 4.	4416/ / /	734 000	0	0	734 000
ERDŐ, VÍZFOLYÁS, LEG	"F" 3.	4417/ / /	1 950 000	0	0	1 950 000
ERDŐ, VÍZFOLYÁS, LEG	"F" 4.	4417/ / /	2 000	0	0	2 000
ÁROK	"F" 2.	4979/ 4/ /	453 000	0	0	453 000
ERDŐ,LEGELŐ,MOCSÁR,Ú	"F" 2.	9285/ 1/ /	12 393 880	0	0	12 393 880
ERDŐ,LEGELŐ,MOCSÁR,Ú	"F" 4.	9285/ 1/ /	10 000	0	0	10 000
ERDŐ,LEGELŐ,MOCSÁR,Ú	"F" 11.	9285/ 1/ /	63 500	0	0	63 500
ERDŐ,LEGELŐ,MOCSÁR,Ú	"F" 12.	9285/ 1/ /	0	0	0	0
ERDŐ,LEGELŐ,MOCSÁR,Ú	"F" 16.	9285/ 1/ /	0	0	0	0
ERDŐ,LEGELŐ,MOCSÁR,Ú	"F" 17.	9285/ 1/ /	0	0	0	0
SAJÁT HASZNÁLATÚ ÚT	"F" 2.	017/ 2/ /	16 982 000	0	0	16 982 000
SZÁNTÓ	"F" 2.	028/ 3/ /	35 000	0	0	35 000
SZÁNTÓ	"F" 2.	028/ 5/ /	25 000	0	0	25 000
SZÁNTÓ	"F" 2.	028/ 23/ /	73 000	0	0	73 000
SZÁNTÓ	"F" 2.	028/ 33/ /	19 000	0	0	19 000
MOCSÁR	"F" 2.	087/ 14/ /	2 443 000	0	0	2 443 000
Iharosi tábor	"F" 11.	0104/ / /	0	0	0	0
Iharosi tábor	"F" 12.	0104/ / /	0	0	0	0
Iharosi tábor	"F" 13.	0104/ / /	0	0	0	0
TERMŐFÖLD	"F" 2.	0135/ / /	34 698 238	0	0	34 698 238
LEGELŐ	"F" 2.	0162/ 1/ /	74 000	0	0	74 000
LEGELŐ	"F" 2.	0162/ 3/ /	39 000	0	0	39 000
LEGELŐ	"F" 2.	0162/ 4/ /	35 000	0	0	35 000
SZENNYVÍZTISZTÍTÓ	"F" 2.	0175/ 2/ /	1 251 000	0	0	1 251 000
SZENNYVÍZTISZTÍTÓ	"F" 4.	0175/ 2/ /	125 000	0	0	125 000

**Összesen (37 darab):**ÉCS: Főlk.:121112 Ing:Aktivált,Termőföld,Korl.fk.  
85 279 418 0 0 0 85 279 418

Megnevezés	Helyr.szám	Könyv.érték	Elsz. ÉCS	Egyéb ÉCS	Halmaz.ÉCS	Nettó
BEÉPÍTETLEN TER.	"F" 2.	289/ / /	142 000	0	0	142 000
LAKÓHÁZ UDVAR , GAZD	"F" 2.	1518/ 3/ /	9 528 000	0	0	9 528 000
LAKÓHÁZ UDVAR	"F" 2.	1518/ 4/ /	15 344 000	0	0	15 344 000
BEÉPÍTETLEN TERÜLET	"F" 2.	1518/ 17/ /	9 552 000	0	0	9 552 000
BEÉPÍTETLEN TERÜLET	"F" 2.	1838/ / /	1 472 000	0	0	1 472 000
KÖZFORGALOM SZÁMÁRA	"F" 2.	2011/ 60/ /	1 943 000	0	0	1 943 000
BEÉPÍTETLEN TERÜLET	"F" 2.	2061/ 2/ /	256 000	0	0	256 000
BEÉPÍTETLEN TERÜLET	"F" 2.	2315/ 9/ /	6 328 000	0	0	6 328 000
KERT	"F" 2.	2715/ 1/ /	43 000	0	0	43 000
SZÁNTÓ, KÖZÚT	"F" 2.	3849/ / /	37 000	0	0	37 000
KERT	"F" 2.	3866/ 4/ /	17 000	0	0	17 000
KERT	"F" 2.	3871/ 13/ /	17 000	0	0	17 000
KERT	"F" 2.	3871/ 14/ /	16 000	0	0	16 000
ERDŐ, SZÁNTÓ	"F" 3.	3887/ / /	23 000	0	0	23 000
SZÁNTÓ	"F" 2.	4027/ / /	150 000	0	0	150 000
KERT	"F" 2.	4043/ / /	22 000	0	0	22 000
SZÁNTÓ, ERDŐ	"F" 2.	4093/ 1/ /	28 000	0	0	28 000
KERT	"F" 2.	4100/ / /	16 000	0	0	16 000
KERT	"F" 2.	4101/ / /	22 000	0	0	22 000
KERT	"F" 2.	4102/ / /	29 000	0	0	29 000
KERT	"F" 2.	4103/ / /	24 000	0	0	24 000
ERDŐ, SZÁNTÓ	"F" 3.	4277/ / /	28 000	0	0	28 000

/2018. (VI.01.) Ör. sz. rendelet  
BIATORBÁGY VÁROS 2017. ÉVI ZÁRSZÁMADÁSA  
Biatorbágy Város ingatlan vagyona (tételes)

SZÁNTÓ	"F" 2.	4281/ //	35 000	0	0	0	35 000
ERDŐ, SZÁNTÓ	"F" 3.	4499/ //	61 000	0	0	0	61 000
SZÁNTÓ	"F" 2.	4506/ //	125 000	0	0	0	125 000
SZÁNTÓ	"F" 2.	4508/ //	68 000	0	0	0	68 000
SZÁNTÓ	"F" 2.	4509/ //	95 000	0	0	0	95 000
SZÁNTÓ, ERDŐ	"F" 2.	4511/ //	45 000	0	0	0	45 000
KERT, ERDŐ	"F" 2.	4512/ //	39 000	0	0	0	39 000
KERT, ERDŐ	"F" 2.	4515/ //	18 000	0	0	0	18 000
SZÁNTÓ, ERDŐ	"F" 2.	4516/ //	35 000	0	0	0	35 000
KERT, ERDŐ	"F" 2.	4519/ //	12 000	0	0	0	12 000
KERT, ERDŐ, SZÁNTÓ	"F" 2.	4528/ //	6 000	0	0	0	6 000
KERT, ERDŐ, SZÁNTÓ	"F" 4.	4528/ //	44 000	0	0	0	44 000
SZÁNTÓ	"F" 2.	4530/ //	80 000	0	0	0	80 000
SZÁNTÓ	"F" 2.	4531/ //	80 000	0	0	0	80 000
KERT	"F" 2.	4955/ //	1 000	0	0	0	1 000
KERT	"F" 2.	5070/ 3/ //	25 000	0	0	0	25 000
KERT	"F" 2.	5664/ 1/ //	20 000	0	0	0	20 000
KERT	"F" 2.	6326/ //	360 000	0	0	0	360 000
KERT	"F" 3.	6326/ //	21 000	0	0	0	21 000
KERT	"F" 2.	6930/ 1/ //	2 240 000	0	0	0	2 240 000
KERT	"F" 2.	6930/ 2/ //	2 338 000	0	0	0	2 338 000
KERT	"F" 2.	6930/ 3/ //	2 685 200	0	0	0	2 685 200
Kert	"F" 2.	6930/ 5/ //	3 094 000	0	0	0	3 094 000
KERT	"F" 2.	6930/ 8/ //	2 240 000	0	0	0	2 240 000
Kert	"F" 2.	6930/ 9/ //	2 240 000	0	0	0	2 240 000
Kert	"F" 2.	6930/ 10/ //	2 584 500	0	0	0	2 584 500
KERT	"F" 2.	6930/ 13/ //	2 240 000	0	0	0	2 240 000
KERT	"F" 2.	6930/ 14/ //	2 240 000	0	0	0	2 240 000
KERT	"F" 2.	6930/ 15/ //	2 900 000	0	0	0	2 900 000
Kert	"F" 2.	6930/ 16/ //	2 699 200	0	0	0	2 699 200
Kert	"F" 2.	6930/ 17/ //	2 553 600	0	0	0	2 553 600
KERT	"F" 2.	7451/ //	13 000	0	0	0	13 000
BEÉPÍTETLEN TERÜLET,	"F" 3.	9285/ 2/ //	0	0	0	0	0
BEÉPÍTETLEN TERÜLET,	"F" 4.	9285/ 2/ //	0	0	0	0	0
BEÉPÍTETLEN TERÜLET,	"F" 6.	9285/ 2/ //	0	0	0	0	0
BEÉPÍTETLEN TERÜLET,	"F" 7.	9285/ 2/ //	0	0	0	0	0
LEGELŐ	"F" 2.	9285/ 3/ //	1 566 500	0	0	0	1 566 500
SZÁNTÓ	"F" 2.	02/ 18/ //	1 949 000	0	0	0	1 949 000
TERMŐFÖLD,SZEMÉTLERA	"F" 2.	04/ 48/ //	3 000	0	0	0	3 000
TERMŐFÖLD,SZEMÉTLERA	"F" 3.	04/ 48/ //	805 000	0	0	0	805 000
TERMŐFÖLD,SZEMÉTLERA	"F" 4.	04/ 48/ //	7 000	0	0	0	7 000
TERMŐFÖLD,SZEMÉTLERA	"F" 5.	04/ 48/ //	2 177 000	0	0	0	2 177 000
SZÁNTÓ	"F" 2.	015/ 21/ //	1 671 800	0	0	0	1 671 800
SZÁNTÓ, LEGELŐ	"F" 2.	017/ 5/ //	6 500 000	0	0	0	6 500 000
SZÁNTÓ, LEGELŐ	"F" 3.	017/ 5/ //	0	0	0	0	0
SZÁNTÓ	"F" 2.	020/ 49/ //	31 000	0	0	0	31 000
SZÁNTÓ	"F" 2.	020/ 50/ //	6 000	0	0	0	6 000
SZÁNTÓ	"F" 2.	022/ 1/ //	8 000	0	0	0	8 000
SZÁNTÓ	"F" 2.	028/ 45/ //	38 000	0	0	0	38 000
SZÁNTÓ,ÚT	"F" 2.	063/ //	63 000	0	0	0	63 000
SZÁNTÓ,ÚT	"F" 4.	063/ //	51 000	0	0	0	51 000
SZÁNTÓ	"F" 2.	0158/ 7/ //	27 000	0	0	0	27 000
SZÁNTÓ	"F" 2.	0158/ 12/ //	24 000	0	0	0	24 000
SZÁNTÓ	"F" 2.	0190/ 6/ //	123 000	0	0	0	123 000
SZÁNTÓ	"F" 2.	0190/ 8/ //	123 000	0	0	0	123 000
SZÁNTÓ	"F" 2.	0190/ 19/ //	124 000	0	0	0	124 000
SZÁNTÓ	"F" 2.	0190/ 20/ //	124 000	0	0	0	124 000
SZÁNTÓ	"F" 2.	0190/ 21/ //	290 700	0	0	0	290 700
SZÁNTÓ	"F" 2.	0190/ 32/ //	127 000	0	0	0	127 000
SZÁNTÓ	"F" 2.	0201/ 9/ //	128 000	0	0	0	128 000
SZÁNTÓ	"F" 2.	0202/ 1/ //	2 174 100	0	0	0	2 174 100
SZÁNTÓ	"F" 3.	0202/ 1/ //	437 000	0	0	0	437 000
SZÁNTÓ	"F" 4.	0202/ 1/ //	552 000	0	0	0	552 000
ERDŐ,LEGELŐ	"F" 3.	0202/ 2/ //	15 000	0	0	0	15 000
SZÁNTÓ	"F" 2.	0204/ 8/ //	330 000	0	0	0	330 000

Összesen (87 darab):ÉCS: Főlk.:121113 Ing:Aktivált,Üzleti

95 749 600      0      0      0      95 749 600

Megnevezés	Helyr.szám	Könyv.érték	Elsz. ÉCS	Egyéb ÉCS	Halmaz.ÉCS	Nettó
LAKÓHÁZ UDVAR, GAZD.	"F" 2.	478/ //	5 032 000	0	0	5 032 000
LAKÓHÁZ UDVAR	"F" 2.	1583/ //	11 416 000	0	0	11 416 000

Összesen (1 darab):ÉCS:12913111 Fők.:12113111 InLakóépület,Fk.len, KNYT

/2018. (VI.01.) Ör. sz. rendelet  
BIATORBÁGY VÁROS 2017. ÉVI ZÁRSZÁMADÁSA  
Biatorbágy Város ingatlan vagyona (tételes)

9 417 948      516      0      516      9 417 432

Megnevezés	Helyr.szám	Könyv.érték	Elsz. ÉCS	Egyéb ÉCS	Halmaz.ÉCS	Nettó
LAKÓHÁZ UDVAR, GAZD. "E" 3.	478/ //	17 983 514	90 657	0	5 150 920	12 832 594

**Összesen (1 darab):ÉCS:1291312 Fők.:1211312 Ing:Aktivált,Lakóépület,Korl.fk.**  
**17 983 514      90 657      0      5 150 920      12 832 594**

Megnevezés	Helyr.szám	Könyv.érték	Elsz. ÉCS	Egyéb ÉCS	Halmaz.ÉCS	Nettó
LAKÓHÁZ UDVAR, GAZD. "E" 3.	204/ 1//	360 000	1 815	0	187 200	172 800
LAKÓHÁZ UDVAR , GAZD "E" 3.	1518/ 3//	2 709 640	13 660	0	1 336 210	1 373 430
LAKÓHÁZ UDVAR "E" 3.	1518/ 4//	2 891 673	14 577	0	1 433 917	1 457 756
LAKÓHÁZ ÉS UDVAR "E" 3.	2319/ //	23 100 000	1 266	0	1 266	23 098 734

**Összesen (4 darab):ÉCS:1291313 Fők.:1211313 Ing:Aktivált,Lakóépület,Üzleti**  
**29 061 313      31 318      0      2 958 593      26 102 720**

Megnevezés	Helyr.szám	Könyv.érték	Elsz. ÉCS	Egyéb ÉCS	Halmaz.ÉCS	Nettó
ÁLTALÁNOS ISKOLA, TE "E" 47.	110/ //	392 378	1 978	0	203 179	189 199
ÁLTALÁNOS ISKOLA, TE "N" 50.	110/ //	8 375 520	40 023	0	141 759	8 233 761
ÁLTALÁNOS ISKOLA, TE "R" 45.	110/ //	46 456 244	234 190	0	8 952 186	37 504 058
ÁLTALÁNOS ISKOLA, TE "D" 27.	110/ //	7 219 921	36 397	0	1 013 537	6 206 384
ÁLTALÁNOS ISKOLA, TE "D" 49.	110/ //	170 000	857	0	50 626	119 374

**Összesen (5 darab):ÉCS:1291322 Fők.:1211322 Ing:Aktivált,É.nem cs.épület,Korl.fk.**  
**62 614 063      313 445      0      10 361 287      52 252 776**

Megnevezés	Helyr.szám	Könyv.érték	Elsz. ÉCS	Egyéb ÉCS	Halmaz.ÉCS	Nettó
RAVATALOZÓ "R" 3.	923/ //	3 191 981	16 091	0	1 184 288	2 007 693

**Összesen (1 darab):ÉCS:12913311 Fők.:12113311 Ing:Aktivált,Egyéb épület,Fk.len, KNV**  
**3 191 981      16 091      0      1 184 288      2 007 693**

Megnevezés	Helyr.szám	Könyv.érték	Elsz. ÉCS	Egyéb ÉCS	Halmaz.ÉCS	Nettó
BÖLCŐDE "N" 19.	108/ //	398 945 524	2 007 483	0	41 719 955	357 225 569
ÁLTALÁNOS ISKOLA, TE "N" 3.	110/ //	1 043 130 123	572 774	0	31 346 012	1 011 784 111
KÖRZETI MEGBÍZOTTI I "N" 3.	189/ //	15 771 328	79 505	0	316 289	15 455 039
ÁLTALÁNOS ISKOLA "N" 3.	452/ //	685 855 130	3 254 482	0	28 648 509	657 206 621
LAKÓHÁZ UDVAR, GAZD. "D" 4.	478/ //	180 000	907	0	54 000	126 000
SPORTTELEP "P" 54.	704/ 2//	61 000	3	14 920	14 923	46 077
ÓVODA "N" 3.	937/ //	247 289 699	1 246 611	0	42 861 825	204 427 874
ORVOSI RENDELŐ "N" 3.	963/ 1//	27 474 546	138 502	0	9 578 130	17 896 416
TELEPHELY "R" 4.	1297/ 31//	0	0	0	0	0
EGÉSZSÉGHÁZ - CSALÁD "N" 3.	1510/ //	141 384 716	678 063	0	27 506 081	113 878 635
EGÉSZSÉGHÁZ - CSALÁD "N" 21.	1510/ //	53 322 056	242 749	0	2 688 914	50 633 142
EGÉSZSÉGHÁZ - CSALÁD "N" 28.	1510/ //	65 544 060	330 414	0	3 440 613	62 103 447
EGÉSZSÉGHÁZ - CSALÁD "D" 8.	1510/ //	115 216	581	0	30 686	84 530
VÁROSHÁZA "N" 3.	1513/ //	474 318 762	2 391 086	0	92 018 227	382 300 535
FALUHÁZ "N" 3.	1518/ 18//	614 072 604	3 090 866	0	147 277 745	466 794 859
FALUHÁZ "D" 4.	1518/ 18//	1 008 000	5 081	0	302 388	705 612
ÓVODA "N" 3.	1573/ //	12 612 885	62 486	0	3 981 818	8 631 067
SZOCIÁLIS FOGLALKOZT "N" 14.	1583/ //	79 470 245	396 107	0	10 206 459	69 263 786
LAKÓHÁZ UDVAR "D" 4.	1583/ //	558 000	2 813	0	167 399	390 601
KÖZÖSSÉGI HÁZ "N" 3.	1895/ //	97 612 355	492 073	0	20 527 593	77 084 762
KÖZÖSSÉGI HÁZ "D" 4.	1895/ //	120 000	605	0	36 001	83 999
HELYTÖRTÉNETI MÚZEUM "F" 2.	1896/ //	22 500 000	0	0	0	22 500 000
HELYTÖRTÉNETI MÚZEUM "N" 7.	1896/ //	65 087 459	328 112	0	2 607 065	62 480 394
ÓVODA "N" 3.	2096/ //	70 479 566	355 294	0	28 368 108	42 111 458
ÁLTALÁNOS ISKOLA "N" 3.	2311/ 4//	121 243 700	606 749	0	40 333 950	80 909 750
ÁLTALÁNOS ISKOLA "D" 23.	2311/ 4//	9 944 065	75 193	0	2 167 347	7 776 718
SPORTTÖLTŐZŐ "N" 3.	3655/ //	30 163 088	152 055	0	6 071 348	24 091 740
ÓVODA "N" 3.	8536/ //	271 209 280	1 367 192	0	36 629 599	234 579 681
RAVATALOZÓ "R" 2.	043/ 4//	518 000	2 611	0	292 886	225 114
Iharosi tábor "N" 3.	0104/ //	4 411 933	22 241	0	1 252 700	3 159 233
Iharosi tábor "D" 4.	0104/ //	1 600 000	8 066	0	479 999	1 120 001

**Összesen (31 darab):ÉCS:1291332 Fők.:1211332 Ing:Aktivált,Egyéb épület,Korl.fk.**  
**4 556 003 340      17 910 704      14 920      580 926 569      3 975 076 771**

/2018. (VI.01.) Ör. sz. rendelet  
BIATORBÁGY VÁROS 2017. ÉVI ZÁRSZÁMADÁSA  
Biatorbágy Város ingatlan vagyona (tételes)

Megnevezés	Helyr.szám	Könyv.érték	Elsz. ÉCS	Egyéb ÉCS	Halmoz.ÉCS	Nettó
Fonyódligeti üdülő	"N" 3.	8893/ //	27 868 939	140 490	0	21 340 135
Fonyódligeti üdülő	"D" 4.	8893/ //	2 398 000	12 089	0	1 678 589
Fonyódligeti üdülő	"D" 5.	8893/ //	453 000	2 284	0	317 089
Fonyódligeti üdülő	"D" 6.	8893/ //	835 000	4 209	0	584 500

**Összesen (4 darab):ÉCS:1291333 Fők.:1211333 Ing:Aktivált,Egyéb épület,Üzleti**  
**31 554 939 159 072 0 7 634 626 23 920 313**

Megnevezés	Helyr.szám	Könyv.érték	Elsz. ÉCS	Egyéb ÉCS	Halmoz.ÉCS	Nettó
ÚT - TORBÁGYI CSOMÓP	"Z" 56.	1982/ //	40 242 442	0	0	40 242 442
FÜZES-PATAK	"Z" 8.	1983/ //	1 691 514	0	0	1 691 514
KÖZTERÜLET	"Z" 14.	1984/ 2//	2 133 899	0	0	2 133 899
KÖZTERÜLET	"Z" 29.	1987/ 3//	3 551 291	0	0	3 551 291
KÖZTERÜLET	"Z" 5.	2316/ 1//	3 835 324	29 001	1 244 713	2 590 611
KÖZTERÜLET (VIADUKT	"Z" 13.	9278/ 2//	11 638 802	0	0	11 638 802
ÚT	"Z" 11.	9502/ //	544 713	0	0	544 713
ÚT	"Z" 12.	9502/ //	1 838 407	0	0	1 838 407

**Összesen (8 darab):ÉCS:12914111 Fők.:12114111 Ing:Aktivált,Ültetvény,Fk.len, KNVT**  
**65 476 392 29 001 0 1 244 713 64 231 679**

Megnevezés	Helyr.szám	Könyv.érték	Elsz. ÉCS	Egyéb ÉCS	Halmoz.ÉCS	Nettó
BŐLCŐDE	"Z" 17.	108/ //	7 071 144	0	0	7 071 144
KÖZTERÜLET - BUSZVÁR	"Z" 10.	293/ 1//	623 640	0	0	623 640
KÖZTERÜLET - BUSZVÁR	"Z" 31.	293/ 1//	774 000	0	0	774 000
ÁLTALÁNOS ISKOLA - S	"Z" 13.	452/ //	4 717 620	0	0	4 717 620
ÁLTALÁNOS ISKOLA - S	"Z" 14.	452/ //	2 206 804	16 687	79 167	2 127 637
KÖZTERÜLET	"Z" 16.	922/ //	479 760	0	0	479 760
EGÉSZSÉGHÁZ - CSALÁD	"Z" 23.	1510/ //	700 000	5 293	115 614	584 386
ÓVODA	"Z" 9.	1573/ //	3 355 505	7 098	365 568	2 989 937
ÚT - TORBÁGYI CSOMÓP	"Z" 14.	1982/ //	3 897 888	29 474	1 307 235	2 590 653
ÓVODA	"Z" 9.	2096/ //	4 072 150	30 792	1 552 859	2 519 291
ÁLTALÁNOS ISKOLA	"Z" 18.	2311/ 4//	645 720	4 883	176 362	469 358
ÁLTALÁNOS ISKOLA	"Z" 34.	2311/ 4//	339 112	2 564	20 372	318 740
KUNYIK PINCE - GYÜMÖ	"F" 3.	4801/ //	2 203 101	0	0	2 203 101
ÚT	"Z" 14.	9205/ //	4 357 705	0	0	4 357 705
Iharosi tábor	"Z" 21.	0104/ //	289 800	2 191	76 103	213 697
Iharosi tábor	"Z" 22.	0104/ //	1 362 706	10 304	357 840	1 004 866

**Összesen (16 darab):ÉCS:1291412 Fők.:1211412 Ing:Aktivált,Ültetvény,Korl.fk.**  
**37 096 655 109 286 0 4 051 120 33 045 535**

Megnevezés	Helyr.szám	Könyv.érték	Elsz. ÉCS	Egyéb ÉCS	Halmoz.ÉCS	Nettó
BEÉPÍTETLEN TERÜLET	"Z" 11.	1518/ 15//	0	0	0	0
SZŐLŐ	"F" 2.	5087/ //	1 202 000	0	0	1 202 000
SZŐLŐ	"F" 2.	028/ 38//	117 000	0	0	117 000

**Összesen (3 darab):ÉCS:1291413 Fők.:1211413 Ing:Aktivált,Ültetvény,Üzleti**  
**1 319 000 0 0 0 1 319 000**

Megnevezés	Helyr.szám	Könyv.érték	Elsz. ÉCS	Egyéb ÉCS	Halmoz.ÉCS	Nettó
ERDŐ	"F" 2.	6286/ //	56 000	0	0	56 000
ERDŐ	"F" 2.	6909/ //	39 000	0	0	39 000
TÓ,TÖLTÉS,ERDŐ,NÁDAS	"F" 3.	0146/ 2//	23 000	0	0	23 000

**Összesen (3 darab):ÉCS:12914211 Fők.:12114211 Ing:Aktivált,Erdő,Fk.len, KNVT**  
**118 000 0 0 0 118 000**

Megnevezés	Helyr.szám	Könyv.érték	Elsz. ÉCS	Egyéb ÉCS	Halmoz.ÉCS	Nettó
ERDŐ	"F" 2.	3960/ //	79 000	0	0	79 000
ERDŐ	"F" 2.	4414/ //	10 000	0	0	10 000
KÖZÚT, ERDŐ, VÍZMOSÁ	"F" 3.	4416/ //	4 000	0	0	4 000
KÖZÚT, ERDŐ, VÍZMOSÁ	"F" 5.	4416/ //	39 000	0	0	39 000



/2018. (VI.01.) Ör. sz. rendelet  
BIATORBÁGY VÁROS 2017. ÉVI ZÁRSZÁMADÁSA  
Biatorbágy Város ingatlan vagyona (tételes)

ERDŐ, VÍZFOLYÁS, LEG	"F" 2.	4417/ //	32 000	0	0	0	32 000
ERDŐ, LEGELŐ, MOCSÁR, Ú	"F" 3.	9285/ 1/ //	15 000	0	0	0	15 000
ERDŐ, LEGELŐ, MOCSÁR, Ú	"F" 5.	9285/ 1/ //	57 000	0	0	0	57 000
ERDŐ, LEGELŐ, MOCSÁR, Ú	"F" 13.	9285/ 1/ //	0	0	0	0	0
ERDŐ, LEGELŐ, MOCSÁR, Ú	"F" 14.	9285/ 1/ //	0	0	0	0	0
ERDŐ, LEGELŐ, MOCSÁR, Ú	"F" 15.	9285/ 1/ //	0	0	0	0	0
ERDŐ	"F" 2.	067/ //	7 779 000	0	0	0	7 779 000
Iharosi tábor	"F" 14.	0104/ //	0	0	0	0	0
SZENNYVÍZTISZTÍTÓ	"F" 3.	0175/ 2/ //	26 000	0	0	0	26 000

Összesen (13 darab):ÉCS:1291422 Fők.:1211422 Ing:Aktivált,Erdő,Korl.fk.

8 041 000                      0                      0                      0                      8 041 000

Megnevezés	Helyr.szám	Könyv.érték	Elsz. ÉCS	Egyéb ÉCS	Halmoz.ÉCS	Nettó
ERDŐ, KÖZÚT	"F" 2.	2626/ //	5 000	0	0	5 000
ERDŐ, SZÁNTÓ	"F" 2.	3887/ //	8 000	0	0	8 000
ERDŐ, SZÁNTÓ	"F" 4.	3887/ //	4 000	0	0	4 000
ERDŐ	"F" 2.	3937/ //	10 000	0	0	10 000
ERDŐ	"F" 2.	3946/ //	42 000	0	0	42 000
ERDŐ	"F" 2.	3948/ //	24 000	0	0	24 000
ERDŐ	"F" 2.	3950/ //	10 000	0	0	10 000
ERDŐ	"F" 2.	3952/ //	8 000	0	0	8 000
ERDŐ	"F" 2.	3954/ //	6 000	0	0	6 000
ERDŐ	"F" 2.	3964/ //	41 000	0	0	41 000
ERDŐ	"F" 2.	3978/ //	13 000	0	0	13 000
ERDŐ	"F" 2.	4018/ //	14 000	0	0	14 000
SZÁNTÓ, ERDŐ	"F" 3.	4093/ 1/ //	2 000	0	0	2 000
ERDŐ	"F" 2.	4216/ //	9 000	0	0	9 000
ERDŐ	"F" 2.	4217/ //	17 000	0	0	17 000
ERDŐ	"F" 2.	4255/ //	27 000	0	0	27 000
ERDŐ	"F" 2.	4258/ //	26 000	0	0	26 000
ERDŐ	"F" 2.	4275/ //	9 000	0	0	9 000
ERDŐ, SZÁNTÓ	"F" 2.	4277/ //	3 000	0	0	3 000
ERDŐ	"F" 2.	4498/ 2/ //	10 000	0	0	10 000
ERDŐ, SZÁNTÓ	"F" 2.	4499/ //	4 000	0	0	4 000
SZÁNTÓ, ERDŐ	"F" 3.	4511/ //	3 000	0	0	3 000
KERT, ERDŐ	"F" 3.	4512/ //	3 000	0	0	3 000
KERT, ERDŐ	"F" 3.	4515/ //	6 000	0	0	6 000
SZÁNTÓ, ERDŐ	"F" 3.	4516/ //	5 000	0	0	5 000
KERT, ERDŐ	"F" 3.	4519/ //	5 000	0	0	5 000
ERDŐ	"F" 2.	4521/ //	7 000	0	0	7 000
ERDŐ	"F" 2.	4522/ //	8 000	0	0	8 000
KERT, ERDŐ, SZÁNTÓ	"F" 3.	4528/ //	5 000	0	0	5 000
ERDŐ	"F" 2.	4926/ //	4 000	0	0	4 000
ERDŐ	"F" 2.	6077/ 1/ //	21 000	0	0	21 000
BEÉPÍTETLEN TERÜLET,	"F" 5.	9285/ 2/ //	0	0	0	0
BEÉPÍTETLEN TERÜLET,	"F" 8.	9285/ 2/ //	0	0	0	0
ERDŐ, LEGELŐ	"F" 2.	0202/ 2/ //	96 000	0	0	96 000

Összesen (34 darab):ÉCS:1291423 Fők.:1211423 Ing:Aktivált,Erdő,Üzleti

455 000                      0                      0                      0                      455 000

Megnevezés	Helyr.szám	Könyv.érték	Elsz. ÉCS	Egyéb ÉCS	Halmoz.ÉCS	Nettó
TÓ,TÖLTÉS,ERDŐ,NÁDAS	"F" 2.	0146/ 2/ //	29 314 000	0	0	29 314 000

Összesen (1 darab):ÉCS:1291432 Fők.:1211432 Ing:Aktivált,Halastó,Korl.fk.

29 314 000                      0                      0                      0                      29 314 000

Megnevezés	Helyr.szám	Könyv.érték	Elsz. ÉCS	Egyéb ÉCS	Halmoz.ÉCS	Nettó
ÁLTALÁNOS ISKOLA, TE	"K" 29.	110/ //	0	0	0	0
ÁLTALÁNOS ISKOLA, TE	"K" 29.	110/ //	905 000	6 843	193 247	711 753
ÁLTALÁNOS ISKOLA, TE	"P" 12.	110/ //	291 258	2 202	45 880	245 378
ÁLTALÁNOS ISKOLA, TE	"P" 38.	110/ //	1 816 100	13 733	272 563	1 543 537
ÁLTALÁNOS ISKOLA, TE	"P" 52.	110/ //	252 410 553	1 908 639	74 914 077	177 496 476

Összesen (5 darab):ÉCS:1291442 Fők.:1211442 Ing:Aktivált,É.nem cs.épít.,Korl.fk.

255 422 911                      1 931 417                      0                      75 425 767                      179 997 144

Megnevezés	Helyr.szám	Könyv.érték	Elsz. ÉCS	Egyéb ÉCS	Halmoz.ÉCS	Nettó
KÖZTERÜLET	"U" 3.	15/ //	128 000	968	48 314	79 686

/2018. (VI.01.) Ör. sz. rendelet  
BIATORBÁGY VÁROS 2017. ÉVI ZÁRSZÁMADÁSA  
Biatorbágy Város ingatlan vagyona (tételes)

KÖZTERÜLET	"U" 3.	52/ //	44 188 472	334 137	0	15 092 773	29 095 699
KÖZTERÜLET	"U" 3.	52/ //	187 500	1 418	0	41 057	146 443
KÖZTERÜLET	"U" 3.	53/ //	1 575 000	11 910	0	708 761	866 239
KÖZTERÜLET	"U" 4.	53/ //	47 877 246	362 031	0	14 378 262	33 498 984
KÖZTERÜLET	"U" 4.	53/ //	47 279 578	357 511	0	14 202 728	33 076 850
KÖZTERÜLET	"U" 3.	53/ //	0	0	0	0	0
KÖZTERÜLET	"K" 13.	53/ //	27 401 635	207 201	0	9 456 930	17 944 705
KÖZTERÜLET	"K" 13.	53/ //	0	0	0	0	0
KÖZTERÜLET	"U" 3.	95/ //	9 449 350	71 453	0	4 377 588	5 071 762
KÖZTERÜLET	"U" 4.	95/ //	25 079 562	189 643	0	9 439 860	15 639 702
KÖZTERÜLET	"U" 3.	95/ //	2 160 000	16 333	0	972 000	1 188 000
KÖZTERÜLET	"U" 4.	95/ //	576 248	4 357	0	178 455	397 793
KÖZTERÜLET	"U" 3.	95/ //	0	0	0	0	0
KÖZTERÜLET	"U" 3.	109/ //	1 770 000	13 384	0	1 221 123	548 877
KÖZTERÜLET	"U" 3.	109/ //	9 622 162	72 759	0	1 922 210	7 699 952
KÖZTERÜLET	"U" 3.	109/ //	0	0	0	0	0
KÖZTERÜLET	"U" 3.	153/ //	1 788 720	13 526	0	541 474	1 247 246
KÖZTERÜLET	"U" 3.	176/ //	129 000	975	0	41 608	87 392
KÖZTERÜLET	"U" 3.	176/ //	915 264	6 921	0	283 457	631 807
KÖZTERÜLET	"U" 3.	185/ //	535 725	4 051	0	200 966	334 759
KÖZTERÜLET	"U" 3.	196/ //	523 288	3 957	0	196 299	326 989
KÖZTERÜLET	"U" 3.	240/ //	372 000	2 813	0	116 303	255 697
KÖZTERÜLET - BUSZVÁR	"V" 29.	293/ 1/ /	280 000	2 117	0	50 419	229 581
KÖZTERÜLET - BUSZVÁR	"V" 41.	293/ 1/ /	6 788 830	51 335	0	195 296	6 593 534
KÖZTERÜLET - BUSZVÁR	"U" 8.	293/ 1/ /	125 198 961	946 710	0	41 899 658	83 299 303
KÖZTERÜLET - BUSZVÁR	"U" 25.	293/ 1/ /	4 329 805	32 740	0	164 685	4 165 120
KÖZTERÜLET - BUSZVÁR	"U" 8.	293/ 1/ /	62 486 889	472 504	0	21 564 293	40 922 596
KÖZTERÜLET - BUSZVÁR	"U" 25.	293/ 1/ /	7 148 643	54 055	0	1 685 304	5 463 339
KÖZTERÜLET - BUSZVÁR	"U" 8.	293/ 1/ /	1 875 000	14 178	0	647 106	1 227 894
KÖZTERÜLET - BUSZVÁR	"U" 25.	293/ 1/ /	2 014 027	15 229	0	60 585	1 953 442
KÖZTERÜLET - BUSZVÁR	"P" 2.	293/ 1/ /	715 140	5 408	0	284 990	430 150
KÖZTERÜLET - BUSZVÁR	"P" 3.	293/ 1/ /	3 033 174	22 936	0	1 327 720	1 705 454
KÖZTERÜLET - BUSZVÁR	"P" 44.	293/ 1/ /	433 071	3 275	0	4 628	428 443
KÖZTERÜLET	"U" 3.	313/ //	120 000	907	0	38 712	81 288
KÖZTERÜLET	"U" 3.	321/ //	33 240 000	251 349	0	13 155 395	20 084 605
KÖZTERÜLET	"U" 3.	321/ //	7 100 974	53 695	0	2 158 299	4 942 675
KÖZTERÜLET	"U" 3.	321/ //	0	0	0	0	0
KÖZTERÜLET	"U" 3.	356/ //	30 202 957	228 384	0	10 308 072	19 894 885
KÖZTERÜLET	"U" 3.	356/ //	406 912	3 077	0	140 367	266 545
KÖZTERÜLET	"U" 3.	356/ //	50 000	378	0	2 631	47 369
KÖZTERÜLET	"K" 9.	356/ //	0	0	0	0	0
KÖZTERÜLET	"K" 9.	356/ //	0	0	0	0	0
KÖZTERÜLET	"Z" 9.	378/ //	2 665 851	20 158	0	80 194	2 585 657
KÖZTERÜLET	"U" 3.	378/ //	150 000	1 134	0	48 390	101 610
KÖZTERÜLET	"Z" 13.	397/ //	12 583 748	93 725	0	372 814	12 210 934
KÖZTERÜLET	"U" 3.	397/ //	419 824	3 175	0	153 068	266 756
KÖZTERÜLET	"U" 3.	397/ //	5 593 630	42 297	0	160 912	5 432 718
KÖZTERÜLET	"U" 3.	397/ //	0	0	0	0	0
KÖZTERÜLET	"P" 8.	397/ //	1 203 113	9 098	0	684 838	518 275
KÖZTERÜLET	"U" 3.	420/ //	15 071 863	113 968	0	961 990	14 109 873
KÖZTERÜLET	"U" 3.	420/ //	0	0	0	0	0
ÚT	"V" 9.	437/ 8/ /	4 239 127	32 055	0	996 487	3 242 640
ÚT	"U" 3.	437/ 8/ /	9 715 651	73 466	0	3 960 415	5 755 236
ÚT	"U" 3.	437/ 8/ /	1 989 523	15 044	0	467 677	1 521 846
ÚT	"U" 3.	437/ 8/ /	1 129 859	8 544	0	32 504	1 097 355
KÖZTERÜLET	"V" 10.	440/ 1/ /	1 206 869	9 126	0	283 702	923 167
KÖZTERÜLET	"U" 3.	440/ 1/ /	6 999 008	52 924	0	3 482 170	3 516 838
KÖZTERÜLET	"U" 3.	440/ 1/ /	994 194	7 518	0	438 611	555 583
KÖZTERÜLET	"U" 3.	440/ 1/ /	0	0	0	0	0
KÖZTERÜLET	"V" 5.	440/ 2/ /	4 963 248	37 530	0	1 166 696	3 796 552
KÖZTERÜLET	"U" 3.	440/ 2/ /	7 464 507	56 444	0	1 752 797	5 711 710
KÖZTERÜLET	"U" 3.	440/ 2/ /	4 724 439	35 725	0	1 110 573	3 613 866
ÚT	"V" 17.	497/ 4/ /	47 988 122	362 869	0	11 280 498	36 707 624
ÚT	"V" 19.	497/ 4/ /	4 133 526	31 256	0	971 663	3 161 863
ÚT	"U" 3.	497/ 4/ /	45 484 952	343 941	0	12 699 977	32 784 975
ÚT	"U" 3.	497/ 4/ /	13 748 204	103 959	0	3 696 021	10 052 183
ÚT	"U" 3.	497/ 4/ /	0	0	0	0	0
ÚT	"K" 9.	497/ 4/ /	1 396 988	10 564	0	464 463	932 525
ÚT	"K" 9.	497/ 4/ /	1 684 825	12 740	0	445 475	1 239 350
ÚT	"U" 3.	497/ 40/ /	29 000	219	0	9 355	19 645
ÚT	"K" 9.	497/ 40/ /	150 000	1 134	0	49 870	100 130
ÚT	"K" 9.	497/ 40/ /	0	0	0	0	0
ÚT	"V" 12.	497/ 46/ /	23 941 260	181 035	0	5 627 837	18 313 423

/2018. (VI.01.) Ör. sz. rendelet  
BIATORBÁGY VÁROS 2017. ÉVI ZÁRSZÁMADÁSA  
Biatorbágy Város ingatlan vagyona (tételes)

ÚT	"U" 3.	497/ 46/ /	6 886 788	52 075	0	1 645 116	5 241 672
ÚT	"U" 3.	497/ 46/ /	4 968 981	37 574	0	1 168 055	3 800 926
ÚT	"U" 3.	497/ 46/ /	0	0	0	0	0
ÚT	"K" 9.	497/ 46/ /	2 400 204	18 149	0	797 976	1 602 228
ÚT	"K" 9.	497/ 46/ /	0	0	0	0	0
KÖZTERÜLET	"V" 9.	498/ 1/ /	1 387 899	10 495	0	326 255	1 061 644
KÖZTERÜLET	"U" 3.	498/ 1/ /	8 152 837	61 649	0	3 803 607	4 349 230
KÖZTERÜLET	"U" 14.	498/ 1/ /	0	0	0	0	0
KÖZTERÜLET	"U" 3.	498/ 1/ /	4 209 937	31 834	0	2 247 001	1 962 936
KÖZTERÜLET	"U" 14.	498/ 1/ /	423 951	35	0	35	423 916
KÖZTERÜLET	"U" 3.	498/ 1/ /	0	0	0	0	0
KÖZTERÜLET	"V" 9.	498/ 2/ /	4 540 844	34 336	0	1 067 405	3 473 439
KÖZTERÜLET	"U" 3.	498/ 2/ /	23 422 259	177 111	0	7 154 109	16 268 150
KÖZTERÜLET	"U" 3.	498/ 2/ /	7 705 173	58 264	0	2 069 162	5 636 011
KÖZTERÜLET	"U" 3.	498/ 2/ /	0	0	0	0	0
KÖZTERÜLET	"U" 3.	499/ 9/ /	2 713 672	20 520	0	642 105	2 071 567
KÖZTERÜLET	"U" 3.	499/ 9/ /	1 633 799	12 354	0	384 055	1 249 744
KÖZTERÜLET	"U" 3.	499/ 9/ /	0	0	0	0	0
KÖZTERÜLET	"V" 7.	499/ 22/ /	2 715 455	20 533	0	638 315	2 077 140
KÖZTERÜLET	"U" 5.	499/ 22/ /	1 258 076	9 513	0	286 983	971 093
KÖZTERÜLET	"U" 5.	499/ 22/ /	949 202	7 178	0	213 771	735 431
KÖZTERÜLET	"U" 5.	499/ 24/ /	3 138 010	23 729	0	737 657	2 400 353
KÖZTERÜLET	"U" 7.	499/ 24/ /	0	0	0	0	0
KÖZTERÜLET	"U" 5.	499/ 24/ /	257 214	1 945	0	60 469	196 745
KÖZTERÜLET	"U" 7.	499/ 24/ /	1 749 055	13 226	0	411 151	1 337 904
BEÉPÍTETLEN TERÜLET	"P" 4.	499/ 25/ /	270 276	2 044	0	152 723	117 553
BEÉPÍTETLEN TERÜLET	"P" 5.	499/ 25/ /	1 278 597	9 668	0	781 909	496 688
KÖZTERÜLET	"U" 3.	500/ / /	6 247 968	47 245	0	437 523	5 810 445
KÖZTERÜLET	"U" 3.	500/ / /	0	0	0	0	0
KÖZTERÜLET	"U" 3.	512/ / /	192 000	1 452	0	61 940	130 060
KÖZTERÜLET	"U" 3.	533/ / /	8 456 232	63 943	0	2 728 001	5 728 231
KÖZTERÜLET	"U" 3.	533/ / /	0	0	0	0	0
KÖZTERÜLET	"U" 3.	554/ / /	3 675 000	27 789	0	1 653 750	2 021 250
KÖZTERÜLET	"U" 3.	554/ / /	0	0	0	0	0
KÖZTERÜLET	"U" 3.	573/ / /	308 000	2 329	0	99 362	208 638
KÖZTERÜLET	"U" 3.	593/ / /	475 000	3 592	0	153 244	321 756
KÖZTERÜLET	"U" 3.	595/ / /	153 000	1 157	0	49 358	103 642
KÖZTERÜLET	"V" 12.	596/ / /	6 004 172	45 401	0	1 411 383	4 592 789
KÖZTERÜLET	"U" 3.	596/ / /	7 353 934	55 608	0	1 746 059	5 607 875
KÖZTERÜLET	"U" 10.	596/ / /	0	0	0	0	0
KÖZTERÜLET	"U" 3.	596/ / /	335 509	2 537	0	78 867	256 642
KÖZTERÜLET	"U" 10.	596/ / /	1 677 548	12 685	0	394 335	1 283 213
KÖZTERÜLET	"U" 3.	596/ / /	0	0	0	0	0
KÖZTERÜLET	"U" 3.	620/ / /	3 779 520	28 579	0	1 567 841	2 211 679
KÖZTERÜLET	"U" 3.	620/ / /	0	0	0	0	0
KÖZTERÜLET	"U" 3.	650/ / /	11 319 000	85 590	0	5 093 550	6 225 450
KÖZTERÜLET	"U" 3.	650/ / /	0	0	0	0	0
KÖZTERÜLET	"U" 3.	667/ / /	2 646 000	20 008	0	1 190 700	1 455 300
KÖZTERÜLET	"U" 3.	667/ / /	0	0	0	0	0
KÖZTERÜLET	"U" 3.	682/ / /	3 930 000	29 717	0	1 984 490	1 945 510
KÖZTERÜLET	"U" 13.	682/ / /	0	0	0	0	0
KÖZTERÜLET	"U" 3.	682/ / /	5 565 000	42 081	0	2 504 261	3 060 739
KÖZTERÜLET	"U" 13.	682/ / /	544 264	45	0	45	544 219
KÖZTERÜLET	"U" 3.	682/ / /	95 239 911	720 170	0	1 127 223	94 112 688
KÖZTERÜLET	"P" 9.	682/ / /	5 793 897	43 811	0	2 090 084	3 703 813
KÖZTERÜLET	"U" 3.	698/ / /	1 654 000	12 507	0	744 300	909 700
KÖZTERÜLET	"U" 3.	698/ / /	0	0	0	0	0
KÖZTERÜLET	"U" 3.	705/ / /	24 506 095	185 306	0	11 176 766	13 329 329
KÖZTERÜLET	"U" 4.	705/ / /	150 000	1 134	0	48 390	101 610
KÖZTERÜLET	"U" 3.	705/ / /	9 157 027	753	0	753	9 156 274
KÖZTERÜLET	"U" 3.	705/ / /	0	0	0	0	0
KÖZTERÜLET	"U" 3.	752/ / /	10 841 000	81 976	0	4 878 461	5 962 539
KÖZTERÜLET	"U" 3.	752/ / /	0	0	0	0	0
KÖZTERÜLET	"U" 3.	779/ / /	3 843 000	29 059	0	1 729 350	2 113 650
KÖZTERÜLET	"U" 3.	779/ / /	0	0	0	0	0
ÚT	"U" 3.	781/ 2/ /	17 916 819	135 481	0	832 679	17 084 140
KÖZÚT	"V" 13.	822/ 4/ /	885 163	6 693	0	166 021	719 142
KÖZÚT	"U" 3.	822/ 4/ /	5 617 500	42 478	0	2 642 882	2 974 618
KÖZÚT	"U" 4.	822/ 4/ /	132 000	998	0	42 576	89 424
KÖZÚT	"U" 3.	822/ 4/ /	2 731 924	225	0	225	2 731 699
KÖZÚT	"U" 3.	822/ 4/ /	0	0	0	0	0
ÚT	"U" 3.	865/ 1/ /	72 000	544	0	23 227	48 773
Buszvárók	"P" 2.	878/ / /	27 679 464	209 302	0	13 701 325	13 978 139

/2018. (VI.01.) Ör. sz. rendelet  
BIATORBÁGY VÁROS 2017. ÉVI ZÁRSZÁMADÁSA  
Biatorbágy Város ingatlan vagyona (tételes)

Buszvárók	"P" 3.	878/ //	4 222 884	31 932	0	1 916 254	2 306 630
Buszvárók	"P" 4.	878/ //	89 000	673	0	40 050	48 950
Buszvárók	"P" 9.	878/ 1//	41 744 710	315 659	0	17 481 455	24 263 255
KÖZTERÜLET	"U" 3.	902/ //	57 000	431	0	18 388	38 612
KÖZTERÜLET	"Z" 12.	922/ //	1 935 653	14 637	0	522 796	1 412 857
KÖZTERÜLET	"U" 3.	922/ //	14 011 200	105 948	0	6 284 731	7 726 469
KÖZTERÜLET	"U" 3.	922/ //	14 822 136	112 080	0	4 872 530	9 949 606
KÖZTERÜLET	"U" 3.	922/ //	14 114 485	106 729	0	4 267 329	9 847 156
KÖZTERÜLET	"U" 3.	962/ //	10 307 600	77 942	0	4 029 810	6 277 790
KÖZTERÜLET	"U" 3.	962/ //	2 722 000	20 583	0	1 224 900	1 497 100
KÖZTERÜLET	"U" 3.	962/ //	0	0	0	0	0
KÖZTERÜLET	"U" 3.	1003/ //	9 030 518	68 286	0	3 798 139	5 232 379
KÖZTERÜLET	"U" 3.	1003/ //	3 360 000	25 407	0	1 512 000	1 848 000
KÖZTERÜLET	"U" 3.	1003/ //	0	0	0	0	0
KÖZTERÜLET	"U" 3.	1034/ //	10 080 000	76 221	0	4 535 989	5 544 011
KÖZTERÜLET	"U" 3.	1034/ //	2 520 000	19 055	0	1 133 989	1 386 011
KÖZTERÜLET	"U" 3.	1034/ //	0	0	0	0	0
KÖZTERÜLET	"U" 3.	1046/ //	1 948 850	14 737	0	910 510	1 038 340
KÖZTERÜLET	"U" 3.	1046/ //	0	0	0	0	0
KÖZTERÜLET	"U" 3.	1064/ //	37 946 374	286 937	0	14 233 253	23 713 121
KÖZTERÜLET	"U" 3.	1065/ 9//	48 000	363	0	15 485	32 515
KÖZTERÜLET	"U" 3.	1065/ 18//	889 463	6 726	0	150 375	739 088
KÖZTERÜLET	"U" 3.	1065/ 19//	2 290 697	17 321	0	168 343	2 122 354
KÖZTERÜLET	"U" 3.	1065/ 19//	0	0	0	0	0
KÖZTERÜLET	"U" 3.	1066/ //	2 317 698	17 526	0	177 057	2 140 641
KÖZTERÜLET	"U" 3.	1066/ //	0	0	0	0	0
KÖZTERÜLET	"U" 3.	1086/ //	1 948 850	14 737	0	910 510	1 038 340
KÖZTERÜLET	"U" 3.	1086/ //	0	0	0	0	0
KÖZTERÜLET	"U" 3.	1105/ //	180 136 125	1 362 125	0	71 742 518	108 393 607
KÖZTERÜLET	"U" 3.	1105/ //	8 274 000	62 565	0	3 723 300	4 550 700
KÖZTERÜLET	"U" 3.	1105/ //	469 875	3 553	0	177 648	292 227
KÖZTERÜLET	"V" 11.	1147/ //	4 488 770	33 942	0	135 031	4 353 739
KÖZTERÜLET	"U" 3.	1147/ //	13 421 736	101 490	0	5 922 169	7 499 567
KÖZTERÜLET	"U" 3.	1147/ //	5 040 000	38 111	0	2 268 000	2 772 000
KÖZTERÜLET	"U" 3.	1147/ //	0	0	0	0	0
KÖZTERÜLET	"V" 9.	1193/ //	4 087 767	30 910	0	153 793	3 933 974
KÖZTERÜLET	"U" 3.	1193/ //	12 705 000	96 071	0	5 717 250	6 987 750
KÖZTERÜLET	"U" 3.	1193/ //	5 040 000	38 111	0	2 268 000	2 772 000
KÖZTERÜLET	"U" 3.	1193/ //	0	0	0	0	0
KÖZTERÜLET	"U" 3.	1213/ 1//	20 000	151	0	6 452	13 548
KÖZTERÜLET	"U" 3.	1213/ 2//	5 311 185	40 161	0	1 840 832	3 470 353
KÖZTERÜLET	"U" 3.	1230/ //	114 000	862	0	36 777	77 223
KÖZTERÜLET	"U" 3.	1251/ //	96 000	726	0	30 970	65 030
KÖZTERÜLET	"U" 3.	1252/ //	28 073 655	212 283	0	9 350 507	18 723 148
KÖZTERÜLET	"U" 3.	1252/ //	0	0	0	0	0
KÖZTERÜLET	"U" 3.	1253/ //	69 000	522	0	22 260	46 740
KÖZTERÜLET	"U" 3.	1276/ //	8 993 000	68 002	0	3 318 797	5 674 203
KÖZTERÜLET	"K" 10.	1276/ //	195 720	1 480	0	65 670	130 050
KÖZTERÜLET	"K" 10.	1276/ //	0	0	0	0	0
KÖZTERÜLET	"U" 3.	1295/ //	228 000	1 724	0	73 553	154 447
KÖZTERÜLET	"U" 3.	1296/ //	69 194 787	523 226	0	25 792 960	43 401 827
KÖZTERÜLET	"U" 3.	1296/ //	4 209 091	31 828	0	2 246 733	1 962 358
KÖZTERÜLET	"U" 3.	1296/ //	0	0	0	0	0
KÖZTERÜLET	"U" 3.	1297/ 1//	24 500 810	185 266	0	6 503 181	17 997 629
KÖZTERÜLET	"U" 3.	1297/ 1//	360 000	2 722	0	97 230	262 770
KÖZTERÜLET	"U" 3.	1297/ 1//	3 783 001	28 606	0	1 505 148	2 277 853
KÖZTERÜLET	"U" 3.	1297/ 2//	180 000	1 361	0	58 068	121 932
ÚT	"U" 3.	1297/ 28//	5 880 000	44 462	0	2 645 989	3 234 011
ÚT	"U" 3.	1297/ 28//	945 000	7 146	0	425 250	519 750
ÚT	"U" 3.	1297/ 28//	0	0	0	0	0
ÚT	"U" 3.	1297/ 34//	8 000	60	0	2 573	5 427
KÖZPARK	"Z" 3.	1297/ 71//	26 375 874	199 445	0	9 534 554	16 841 320
KÖZPARK	"Z" 8.	1297/ 71//	1 587 680	12 005	0	535 803	1 051 877
KÖZPARK	"P" 11.	1297/ 71//	7 180 437	54 296	0	270 151	6 910 286
KÖZTERÜLET	"U" 3.	1297/ 72//	10 292 966	77 832	0	4 807 444	5 485 522
KÖZTERÜLET	"U" 10.	1297/ 72//	0	0	0	0	0
KÖZTERÜLET	"U" 3.	1297/ 72//	1 540 655	11 650	0	850 378	690 277
KÖZTERÜLET	"U" 10.	1297/ 72//	10 681 234	80 768	0	2 641 927	8 039 307
KÖZTERÜLET	"U" 3.	1297/ 72//	0	0	0	0	0
KÖZTERÜLET	"P" 12.	1297/ 72//	0	0	0	0	0
KÖZTERÜLET	"U" 3.	1308/ //	105 000	794	0	39 388	65 612
KÖZTERÜLET	"K" 9.	1308/ //	622 000	4 703	0	233 317	388 683
KÖZTERÜLET	"K" 9.	1308/ //	0	0	0	0	0

/2018. (VI.01.) Ör. sz. rendelet  
BIATORBÁGY VÁROS 2017. ÉVI ZÁRSZÁMADÁSA  
Biatorbágy Város ingatlan vagyona (tételes)

KÖZTERÜLET	"U" 3.	1327/ //	19 800 098	149 721	0	8 201 876	11 598 222
KÖZTERÜLET	"U" 3.	1327/ //	1 575 000	11 910	0	708 761	866 239
KÖZTERÜLET	"U" 3.	1327/ //	7 499 813	56 711	0	2 983 937	4 515 876
KÖZTERÜLET	"U" 3.	1337/ //	9 303 648	70 351	0	3 837 388	5 466 260
KÖZTERÜLET	"U" 3.	1337/ //	3 210 579	24 277	0	1 277 378	1 933 201
KÖZTERÜLET	"K" 10.	1337/ //	122 125	923	0	45 796	76 329
KÖZTERÜLET	"K" 10.	1337/ //	0	0	0	0	0
KÖZTERÜLET	"U" 3.	1359/ 1//	5 869 000	44 379	0	2 731 000	3 138 000
KÖZTERÜLET	"U" 3.	1359/ 1//	1 956 850	14 797	0	910 565	1 046 285
KÖZTERÜLET	"U" 3.	1359/ 1//	0	0	0	0	0
KÖZTERÜLET	"U" 3.	1359/ 2//	39 687 923	300 106	0	16 018 789	23 669 134
KÖZTERÜLET	"U" 3.	1359/ 2//	500 000	3 781	0	275 011	224 989
KÖZTERÜLET	"U" 3.	1359/ 2//	468 140	3 540	0	202 195	265 945
KÖZTERÜLET	"P" 12.	1359/ 2//	9 387 835	772	0	772	9 387 063
KÖZTERÜLET	"U" 3.	1390/ 2//	10 500 000	79 397	0	4 724 989	5 775 011
KÖZTERÜLET	"U" 3.	1390/ 2//	12 278 692	92 847	0	1 065 461	11 213 231
KÖZTERÜLET	"U" 3.	1390/ 2//	0	0	0	0	0
KÖZTERÜLET	"V" 9.	1432/ //	12 790 596	96 718	0	3 925 488	8 865 108
KÖZTERÜLET	"U" 3.	1432/ //	31 487 000	238 093	0	10 970 675	20 516 325
KÖZTERÜLET	"U" 3.	1432/ //	16 000 000	120 986	0	4 910 459	11 089 541
KÖZTERÜLET	"U" 3.	1432/ //	0	0	0	0	0
KÖZTERÜLET	"K" 11.	1432/ //	0	0	0	0	0
KÖZTERÜLET	"K" 11.	1432/ //	2 079 943	15 728	0	627 064	1 452 879
KÖZTERÜLET	"U" 3.	1491/ //	3 696 000	27 948	0	1 663 200	2 032 800
KÖZTERÜLET	"U" 3.	1491/ //	893 000	6 753	0	401 861	491 139
KÖZTERÜLET	"U" 3.	1491/ //	0	0	0	0	0
KÖZTERÜLET	"V" 15.	1517/ //	0	0	0	0	0
KÖZTERÜLET	"U" 3.	1517/ //	3 288 914	24 870	0	1 180 718	2 108 196
KÖZTERÜLET	"U" 14.	1517/ //	20 428 545	154 473	0	4 993 981	15 434 564
KÖZTERÜLET	"U" 17.	1517/ //	600 000	4 537	0	148 488	451 512
KÖZTERÜLET	"U" 3.	1517/ //	683 000	5 165	0	307 350	375 650
KÖZTERÜLET	"U" 14.	1517/ //	400 000	3 025	0	98 998	301 002
KÖZTERÜLET	"U" 17.	1517/ //	500 175	3 782	0	105 078	395 097
KÖZTERÜLET	"U" 3.	1517/ //	0	0	0	0	0
KÖZTERÜLET	"U" 14.	1517/ //	3 735 312	28 245	0	924 412	2 810 900
KÖZTERÜLET	"U" 17.	1517/ //	0	0	0	0	0
KÖZTERÜLET	"K" 9.	1517/ //	4 339 084	32 811	0	1 627 695	2 711 389
KÖZTERÜLET	"K" 9.	1517/ //	4 890 000	36 976	0	1 650 275	3 239 725
KÖZTERÜLET	"U" 3.	1518/ 6//	16 068 615	121 505	0	7 384 482	8 684 133
KÖZTERÜLET	"U" 3.	1518/ 6//	6 352 708	48 037	0	2 919 461	3 433 247
KÖZTERÜLET	"U" 3.	1518/ 6//	0	0	0	0	0
KÖZTERÜLET	"V" 9.	1518/ 21//	3 666 769	27 727	0	1 025 490	2 641 279
KÖZTERÜLET	"U" 3.	1518/ 21//	7 897 871	58 164	0	3 263 562	4 634 309
KÖZTERÜLET	"U" 3.	1518/ 21//	2 196 000	16 605	0	1 036 789	1 159 211
KÖZTERÜLET	"U" 3.	1518/ 21//	0	0	0	0	0
KÖZTERÜLET	"V" 10.	1518/ 36//	4 971 958	37 596	0	391 974	4 579 984
KÖZTERÜLET	"U" 3.	1518/ 36//	18 000	136	0	5 807	12 193
KÖZTERÜLET	"U" 3.	1518/ 36//	48 649 505	367 870	0	3 663 672	44 985 833
KÖZTERÜLET	"U" 3.	1518/ 37//	42 000	318	0	13 557	28 443
KÖZTERÜLET	"U" 3.	1534/ //	5 979 487	45 215	0	2 727 138	3 252 349
KÖZTERÜLET	"U" 3.	1560/ //	7 566 720	57 217	0	3 202 527	4 364 193
KÖZTERÜLET	"U" 3.	1560/ //	0	0	0	0	0
KÖZTERÜLET	"V" 9.	1590/ //	309 671	2 342	0	86 663	223 008
KÖZTERÜLET	"U" 3.	1590/ //	14 345 000	108 472	0	4 042 787	10 302 213
KÖZTERÜLET	"U" 13.	1590/ //	15 932 760	120 478	0	3 825 176	12 107 584
KÖZTERÜLET	"U" 3.	1590/ //	2 136 000	16 152	0	512 822	1 623 178
KÖZTERÜLET	"U" 13.	1590/ //	1 776 839	13 436	0	426 590	1 350 249
KÖZTERÜLET	"U" 13.	1590/ //	360 000	2 722	0	86 430	273 570
KÖZTERÜLET	"U" 3.	1594/ //	2 870 940	21 709	0	1 722 561	1 148 379
KÖZTERÜLET	"U" 3.	1594/ //	0	0	0	0	0
KÖZTERÜLET	"U" 3.	1602/ //	5 139 351	38 862	0	636 326	4 503 025
KÖZTERÜLET	"U" 3.	1602/ //	0	0	0	0	0
KÖZTERÜLET	"U" 3.	1611/ //	14 333 258	108 383	0	2 302 310	12 030 948
KÖZTERÜLET	"U" 3.	1611/ //	0	0	0	0	0
KÖZTERÜLET	"U" 3.	1620/ 15//	4 477 079	33 854	0	1 409 275	3 067 804
KÖZTERÜLET	"U" 3.	1620/ 15//	0	0	0	0	0
KÖZTERÜLET	"U" 3.	1621/ //	4 285 438	32 405	0	2 002 277	2 283 161
KÖZTERÜLET	"U" 3.	1621/ //	4 374 808	33 081	0	1 577 767	2 797 041
KÖZTERÜLET	"U" 3.	1621/ //	0	0	0	0	0
KÖZTERÜLET	"U" 3.	1622/ //	24 852 094	187 923	0	6 371 651	18 480 443
KÖZTERÜLET	"U" 13.	1622/ //	0	0	0	0	0
KÖZTERÜLET	"U" 3.	1622/ //	1 403 054	10 609	0	510 394	892 660
KÖZTERÜLET	"U" 13.	1622/ //	0	0	0	0	0

/2018. (VI.01.) Ör. sz. rendelet  
BIATORBÁGY VÁROS 2017. ÉVI ZÁRSZÁMADÁSA  
Biatorbágy Város ingatlan vagyona (tételes)

KÖZTERÜLET	"U" 3.	1622/ //	0	0	0	0	0
KÖZTERÜLET	"U" 13.	1622/ //	0	0	0	0	0
KÖZTERÜLET	"U" 3.	1663/ //	2 870 940	21 709	0	1 722 561	1 148 379
KÖZTERÜLET	"U" 3.	1663/ //	0	0	0	0	0
KÖZTERÜLET	"U" 3.	1711/ //	9 026 572	68 256	0	4 008 250	5 018 322
KÖZTERÜLET	"U" 3.	1711/ //	0	0	0	0	0
KÖZTERÜLET	"U" 3.	1749/ //	5 985 000	45 256	0	2 693 250	3 291 750
KÖZTERÜLET	"U" 4.	1749/ //	218 000	1 648	0	98 100	119 900
KÖZTERÜLET	"U" 3.	1749/ //	0	0	0	0	0
KÖZTERÜLET	"V" 9.	1790/ //	8 345 650	63 107	0	2 573 660	5 771 990
KÖZTERÜLET	"U" 3.	1790/ //	26 246 490	198 467	0	9 106 345	17 140 145
KÖZTERÜLET	"U" 3.	1790/ //	0	0	0	0	0
KÖZTERÜLET	"U" 3.	1790/ //	0	0	0	0	0
KÖZTERÜLET	"K" 10.	1790/ //	4 372 199	33 061	0	1 324 238	3 047 961
KÖZTERÜLET	"K" 10.	1790/ //	0	0	0	0	0
KÖZTERÜLET	"V" 13.	1813/ //	1 900 818	14 373	0	446 818	1 454 000
KÖZTERÜLET	"U" 3.	1813/ //	11 813 000	89 326	0	5 315 861	6 497 139
KÖZTERÜLET	"U" 4.	1813/ //	390 000	2 949	0	175 500	214 500
KÖZTERÜLET	"U" 3.	1813/ //	346 974	2 624	0	81 569	265 405
KÖZTERÜLET	"U" 3.	1813/ //	0	0	0	0	0
ÚT	"V" 10.	1817/ //	5 642 112	42 664	0	1 326 288	4 315 824
ÚT	"U" 8.	1817/ //	2 612 268	19 753	0	614 061	1 998 207
ÚT	"U" 8.	1817/ //	917 824	6 940	0	215 746	702 078
ÚT	"K" 5.	1817/ //	10 108 481	76 437	0	3 338 295	6 770 186
ÚT	"K" 5.	1817/ //	0	0	0	0	0
KÖZTERÜLET	"Z" 31.	1842/ 1//	1 797 997	13 596	0	108 028	1 689 969
KÖZTERÜLET	"V" 17.	1842/ 1//	5 506 339	41 637	0	1 294 365	4 211 974
KÖZTERÜLET	"U" 3.	1842/ 1//	33 922 979	256 513	0	10 415 127	23 507 852
KÖZTERÜLET	"U" 15.	1842/ 1//	0	0	0	0	0
KÖZTERÜLET	"U" 3.	1842/ 1//	10 334 376	78 145	0	1 608 851	8 725 525
KÖZTERÜLET	"U" 3.	1842/ 1//	8 585 535	64 921	0	2 148 063	6 437 472
KÖZTERÜLET	"U" 15.	1842/ 1//	363 871	2 751	0	85 533	278 338
KÖZTERÜLET	"U" 3.	1842/ 1//	0	0	0	0	0
KÖZTERÜLET	"Y" 12.	1842/ 1//	10 000 000	100 822	0	2 101 639	7 898 361
KÖZTERÜLET	"P" 28.	1842/ 1//	1 741 853	13 171	0	104 654	1 637 199
KÖZTERÜLET	"V" 12.	1842/ 2//	7 150 698	54 071	0	1 680 902	5 469 796
KÖZTERÜLET	"U" 3.	1842/ 2//	5 440 060	41 136	0	1 316 722	4 123 338
KÖZTERÜLET	"U" 10.	1842/ 2//	0	0	0	0	0
KÖZTERÜLET	"U" 3.	1842/ 2//	229 456	1 735	0	53 935	175 521
KÖZTERÜLET	"U" 10.	1842/ 2//	2 524 015	19 086	0	593 323	1 930 692
KÖZTERÜLET	"U" 3.	1842/ 2//	0	0	0	0	0
KÖZTERÜLET	"V" 18.	1842/ 3//	3 560 263	26 921	0	836 901	2 723 362
KÖZTERÜLET	"U" 3.	1842/ 3//	12 877 753	97 377	0	3 180 393	9 697 360
KÖZTERÜLET	"U" 16.	1842/ 3//	0	0	0	0	0
KÖZTERÜLET	"U" 3.	1842/ 3//	281 804	2 131	0	66 248	215 556
KÖZTERÜLET	"U" 16.	1842/ 3//	5 495 176	41 553	0	1 291 749	4 203 427
KÖZTERÜLET	"U" 3.	1842/ 3//	0	0	0	0	0
KÖZTERÜLET	"K" 9.	1842/ 3//	20 491 374	154 948	0	6 765 508	13 725 866
KÖZTERÜLET	"K" 9.	1842/ 3//	705 000	5 331	0	200 520	504 480
KÖZTERÜLET	"V" 9.	1842/ 4//	19 355 159	146 357	0	4 549 788	14 805 371
KÖZTERÜLET	"U" 3.	1842/ 4//	5 606 686	42 396	0	1 333 713	4 272 973
KÖZTERÜLET	"U" 3.	1842/ 4//	6 370 457	48 171	0	1 497 496	4 872 961
KÖZTERÜLET	"U" 3.	1842/ 4//	0	0	0	0	0
KÖZTERÜLET	"U" 3.	1898/ //	75 000	567	0	24 195	50 805
KÖZTERÜLET	"U" 3.	1910/ //	5 468 200	41 349	0	2 218 871	3 249 329
KÖZTERÜLET	"U" 3.	1910/ //	0	0	0	0	0
KÖZTERÜLET	"V" 10.	1936/ 1//	4 999 573	37 805	0	750 346	4 249 227
KÖZTERÜLET	"V" 14.	1936/ 1//	922 652	6 977	0	83 116	839 536
KÖZTERÜLET	"U" 3.	1936/ 1//	3 628 218	27 435	0	1 397 092	2 231 126
KÖZTERÜLET	"U" 13.	1936/ 1//	0	0	0	0	0
KÖZTERÜLET	"U" 3.	1936/ 1//	8 029 272	60 714	0	1 265 597	6 763 675
KÖZTERÜLET	"U" 13.	1936/ 1//	436 858	3 303	0	39 352	397 506
KÖZTERÜLET	"U" 3.	1936/ 1//	0	0	0	0	0
KÖZTERÜLET	"U" 3.	1949/ //	10 760 800	81 369	0	1 710 001	9 050 799
KÖZTERÜLET	"U" 9.	1949/ //	705 000	5 331	0	111 124	593 876
KÖZTERÜLET	"U" 3.	1949/ //	11 180 400	84 542	0	1 762 283	9 418 117
KÖZTERÜLET	"U" 3.	1960/ //	28 501 700	215 520	0	4 525 189	23 976 511
KÖZTERÜLET	"U" 9.	1960/ //	2 719 500	20 564	0	428 657	2 290 843
KÖZTERÜLET	"U" 3.	1960/ //	29 109 500	220 116	0	4 588 328	24 521 172
KÖZTERÜLET	"U" 9.	1960/ //	1 309 400	9 901	0	206 391	1 103 009
ÚT - TORBÁGYI CSOMÓP	"Z" 57.	1982/ //	24 619 509	186 164	0	2 217 778	22 401 731
ÚT - TORBÁGYI CSOMÓP	"V" 35.	1982/ //	6 622 693	50 078	0	1 556 784	5 065 909
ÚT - TORBÁGYI CSOMÓP	"V" 47.	1982/ //	21 367 437	161 573	0	1 924 824	19 442 613

/2018. (VI.01.) Ör. sz. rendelet  
BIATORBÁGY VÁROS 2017. ÉVI ZÁRSZÁMADÁSA  
Biatorbágy Város ingatlan vagyona (tételes)

ÚT - TORBÁGYI CSOMÓP	"U" 3.	1982/ //	134 491 649	1 016 978	0	48 324 642	86 167 007
ÚT - TORBÁGYI CSOMÓP	"U" 33.	1982/ //	42 304 500	319 892	0	6 668 162	35 636 338
ÚT - TORBÁGYI CSOMÓP	"U" 41.	1982/ //	463 335	3 504	0	73 032	390 303
ÚT - TORBÁGYI CSOMÓP	"U" 48.	1982/ //	0	0	0	0	0
ÚT - TORBÁGYI CSOMÓP	"U" 49.	1982/ //	0	0	0	0	0
ÚT - TORBÁGYI CSOMÓP	"U" 65.	1982/ //	0	0	0	0	0
ÚT - TORBÁGYI CSOMÓP	"U" 69.	1982/ //	0	0	0	0	0
ÚT - TORBÁGYI CSOMÓP	"U" 70.	1982/ //	10 811 574	81 753	0	649 584	10 161 990
ÚT - TORBÁGYI CSOMÓP	"U" 48.	1982/ //	56 059 611	423 903	0	4 026 278	52 033 333
ÚT - TORBÁGYI CSOMÓP	"U" 3.	1982/ //	21 564 705	163 065	0	9 435 483	12 129 222
ÚT - TORBÁGYI CSOMÓP	"U" 33.	1982/ //	43 149 044	326 278	0	6 812 088	36 336 956
ÚT - TORBÁGYI CSOMÓP	"U" 41.	1982/ //	19 641 375	148 521	0	3 095 929	16 545 446
ÚT - TORBÁGYI CSOMÓP	"U" 48.	1982/ //	97 373 826	736 306	0	8 771 647	88 602 179
ÚT - TORBÁGYI CSOMÓP	"U" 49.	1982/ //	12 384 199	93 645	0	1 115 596	11 268 603
ÚT - TORBÁGYI CSOMÓP	"U" 69.	1982/ //	18 313 120	138 477	0	1 100 292	17 212 828
ÚT - TORBÁGYI CSOMÓP	"U" 70.	1982/ //	2 807 941	21 233	0	168 708	2 639 233
ÚT - TORBÁGYI CSOMÓP	"U" 3.	1982/ //	4 192 000	31 698	0	1 886 389	2 305 611
ÚT - TORBÁGYI CSOMÓP	"U" 33.	1982/ //	9 338 100	70 611	0	841 194	8 496 906
ÚT - TORBÁGYI CSOMÓP	"U" 41.	1982/ //	2 376 280	17 969	0	68 359	2 307 921
ÚT - TORBÁGYI CSOMÓP	"U" 48.	1982/ //	5 315 879	40 197	0	464 007	4 851 872
ÚT - TORBÁGYI CSOMÓP	"U" 65.	1982/ //	5 811 826	43 947	0	349 189	5 462 637
ÚT - TORBÁGYI CSOMÓP	"U" 70.	1982/ //	5 838 618	44 150	0	350 798	5 487 820
ÚT - TORBÁGYI CSOMÓP	"K" 11.	1982/ //	32 572 906	246 305	0	11 236 315	21 336 591
ÚT - TORBÁGYI CSOMÓP	"K" 11.	1982/ //	2 621 320	19 821	0	236 131	2 385 189
ÚT - TORBÁGYI CSOMÓP	"Y" 12.	1982/ //	73 688 320	742 940	0	33 892 595	39 795 725
ÚT - TORBÁGYI CSOMÓP	"Y" 16.	1982/ /H/	4 181 329	42 157	0	334 966	3 846 363
ÚT - TORBÁGYI CSOMÓP	"Y" 17.	1982/ //	0	0	0	0	0
ÚT - TORBÁGYI CSOMÓP	"Y" 18.	1982/ //	0	0	0	0	0
ÚT - TORBÁGYI CSOMÓP	"Y" 19.	1982/ //	0	0	0	0	0
ÚT - TORBÁGYI CSOMÓP	"Y" 20.	1982/ //	0	0	0	0	0
ÚT - TORBÁGYI CSOMÓP	"P" 8.	1982/ //	1 500 000	11 342	0	854 989	645 011
FÜZES-PATAK	"Z" 7.	1983/ //	1 848 336	13 976	0	166 502	1 681 834
FÜZES-PATAK	"V" 3.	1983/ //	500 000	3 781	0	225 011	274 989
KÖZTERÜLET	"Z" 13.	1984/ 2//	8 501 821	64 288	0	606 327	7 895 494
KÖZTERÜLET	"V" 19.	1984/ 2//	15 787 153	111 030	0	441 429	15 345 724
KÖZTERÜLET	"U" 3.	1984/ 2//	18 286 043	138 273	0	4 562 409	13 723 634
KÖZTERÜLET	"U" 3.	1984/ 2//	790 703	5 979	0	341 521	449 182
KÖZTERÜLET	"P" 9.	1984/ 2//	10 261 155	77 591	0	4 297 060	5 964 095
KÖZTERÜLET	"P" 8.	1985/ /2/	1 501 200	11 352	0	429 450	1 071 750
KÖZTERÜLET	"Z" 5.	1987/ 1//	2 925 282	22 120	0	87 999	2 837 283
KÖZTERÜLET	"U" 8.	1987/ 1//	8 408 000	691	0	691	8 407 309
KÖZTERÜLET	"U" 8.	1987/ 1//	3 780 895	311	0	311	3 780 584
KÖZTERÜLET	"Z" 24.	1987/ 3//	4 790 908	36 227	0	431 574	4 359 334
KÖZTERÜLET	"Z" 30.	1987/ 3//	2 002 352	15 141	0	180 377	1 821 975
KÖZTERÜLET	"V" 14.	1987/ 3//	6 707 663	50 721	0	143 627	6 564 036
KÖZTERÜLET	"U" 3.	1987/ 3//	21 440 650	162 127	0	9 273 961	12 166 689
KÖZTERÜLET	"U" 17.	1987/ 3//	81 600	617	0	19 592	62 008
KÖZTERÜLET	"U" 23.	1987/ 3//	10 344 551	78 222	0	765 250	9 579 301
KÖZTERÜLET	"U" 3.	1987/ 3//	3 885 000	29 377	0	1 748 250	2 136 750
KÖZTERÜLET	"U" 17.	1987/ 3//	0	0	0	0	0
KÖZTERÜLET	"U" 3.	1987/ 3//	15 350 000	116 071	0	4 298 121	11 051 879
KÖZTERÜLET	"U" 17.	1987/ 3//	17 176 826	129 885	0	4 123 844	13 052 982
KÖZTERÜLET	"P" 8.	1987/ 3//	1 500 000	11 342	0	854 989	645 011
ÚT - TORBÁGYI ORSZÁG	"Z" 24.	1987/ 6//	905 840	6 850	0	34 081	871 759
ÚT - TORBÁGYI ORSZÁG	"V" 14.	1987/ 6//	1 915 602	14 485	0	172 563	1 743 039
ÚT - TORBÁGYI ORSZÁG	"U" 3.	1987/ 6//	25 295 298	191 274	0	8 205 459	17 089 839
ÚT - TORBÁGYI ORSZÁG	"U" 15.	1987/ 6//	0	0	0	0	0
ÚT - TORBÁGYI ORSZÁG	"U" 3.	1987/ 6//	13 020 128	98 454	0	2 052 272	10 967 856
ÚT - TORBÁGYI ORSZÁG	"U" 3.	1987/ 6//	5 000 000	37 808	0	788 111	4 211 889
ÚT - TORBÁGYI ORSZÁG	"U" 15.	1987/ 6//	22 814 601	172 516	0	2 055 191	20 759 410
ÚT - TORBÁGYI ORSZÁG	"U" 3.	1987/ 6//	0	0	0	0	0
ÚT - TORBÁGYI ORSZÁG	"P" 19.	1987/ 6//	1 380 000	10 435	0	134 635	1 245 365
KÖZTERÜLET	"U" 3.	2001/ //	165 000	1 248	0	53 237	111 763
KÖZTERÜLET	"U" 3.	2011/ 2//	9 475 028	71 647	0	3 056 669	6 418 359
KÖZTERÜLET	"U" 3.	2011/ 14//	120 000	907	0	38 712	81 288
KÖZTERÜLET	"U" 3.	2011/ 26//	10 168 557	76 891	0	3 280 397	6 888 160
KÖZTERÜLET	"U" 3.	2011/ 45//	204 000	1 543	0	65 819	138 181
KÖZTERÜLET	"U" 3.	2027/ //	3 948 000	29 853	0	1 776 589	2 171 411
KÖZTERÜLET	"U" 3.	2027/ //	4 743 625	35 870	0	1 530 320	3 213 305
KÖZTERÜLET	"U" 3.	2027/ //	0	0	0	0	0
KÖZTERÜLET	"U" 3.	2057/ 2//	1 394 700	10 546	0	727 960	666 740
KÖZTERÜLET	"U" 3.	2057/ 2//	0	0	0	0	0
KÖZTERÜLET	"U" 3.	2058/ 2//	17 367 259	131 325	0	11 013 136	6 354 123

/2018. (VI.01.) Ör. sz. rendelet  
BIATORBÁGY VÁROS 2017. ÉVI ZÁRSZÁMADÁSA  
Biatorbágy Város ingatlan vagyona (tételes)

KÖZTERÜLET	"U" 11.	2058/ 2/ /	0	0	0	0
KÖZTERÜLET	"U" 3.	2058/ 2/ /	4 962 074	37 521	0	3 146 606
KÖZTERÜLET	"U" 11.	2058/ 2/ /	5 774 810	475	0	475
KÖZTERÜLET	"U" 3.	2058/ 2/ /	0	0	0	0
KÖZÚT	"U" 3.	2119/ / /	13 302 754	100 591	0	4 064 360
KÖZTERÜLET	"U" 3.	2136/ 2/ /	7 394 887	50 679	0	3 107 383
KÖZTERÜLET	"U" 4.	2136/ 2/ /	240 000	1 815	0	77 425
KÖZTERÜLET	"U" 3.	2136/ 2/ /	2 230 500	16 866	0	1 035 326
KÖZTERÜLET	"U" 3.	2136/ 2/ /	0	0	0	0
KÖZTERÜLET	"U" 3.	2180/ / /	5 475 950	41 407	0	2 542 290
KÖZTERÜLET	"U" 3.	2180/ / /	0	0	0	0
KÖZTERÜLET	"U" 3.	2207/ / /	34 540 950	261 186	0	5 459 786
KÖZTERÜLET	"U" 9.	2207/ / /	705 075	5 332	0	111 143
KÖZTERÜLET	"U" 3.	2207/ / /	31 426 200	237 634	0	4 953 494
KÖZTERÜLET	"U" 9.	2207/ / /	7 453 650	56 362	0	1 174 869
ÚT	"U" 3.	2214/ 5/ /	1 050 000	7 940	0	472 500
ÚT	"U" 3.	2214/ 5/ /	9 533 433	72 088	0	4 617 545
ÚT	"U" 3.	2214/ 5/ /	0	0	0	0
BEÉPÍTETLEN TERÜLET	"U" 3.	2217/ 16/ /	72 000	544	0	23 227
KÖZTERÜLET	"U" 3.	2310/ 28/ /	30 000	227	0	9 678
KÖZTERÜLET	"U" 3.	2311/ 1/ /	13 020 000	98 453	0	5 859 000
KÖZTERÜLET	"U" 3.	2311/ 1/ /	0	0	0	0
ERDŐ	"Z" 10.	2313/ 4/ /	4 041 308	30 559	0	30 559
BEÉPÍTETLEN TERÜLET	"U" 3.	2315/ 5/ /	32 000	242	0	10 323
ÚT - HŐSI EMLÉKMŰ	"U" 3.	2315/ 12/ /	8 836 672	66 820	0	270 205
ÚT - HŐSI EMLÉKMŰ	"P" 9.	2315/ 12/ /	248 145	1 876	0	92 836
KÖZTERÜLET	"P" 8.	2316/ 1/ /	1 330 279	10 059	0	100 446
KÖZTERÜLET	"U" 3.	2316/ 2/ /	1 785 000	13 498	0	803 261
KÖZTERÜLET	"U" 3.	2316/ 2/ /	0	0	0	0
KÖZTERÜLET	"U" 3.	2316/ 10/ /	4 216 336	31 882	0	207 992
KÖZTERÜLET	"U" 3.	2316/ 10/ /	0	0	0	0
KÖZTERÜLET	"U" 3.	2317/ 2/ /	21 814 297	164 952	0	6 867 718
KÖZTERÜLET	"U" 3.	2317/ 2/ /	9 533 433	72 088	0	4 617 545
KÖZTERÜLET	"U" 3.	2317/ 2/ /	0	0	0	0
KÖZTERÜLET	"P" 8.	2317/ 2/ /	4 222 884	31 932	0	1 916 254
KÖZTERÜLET	"U" 3.	2318/ / /	7 735 031	58 490	0	2 798 068
KÖZTERÜLET	"U" 3.	2350/ / /	31 741 192	240 016	0	11 930 155
KÖZTERÜLET	"U" 3.	2350/ / /	0	0	0	0
KÖZTERÜLET	"U" 3.	2381/ / /	27 081 497	204 781	0	9 974 489
KÖZTERÜLET	"U" 3.	2397/ / /	17 097 506	129 285	0	7 437 072
KÖZTERÜLET	"U" 3.	2397/ / /	0	0	0	0
KÖZTERÜLET	"U" 3.	2398/ 1/ /	125 000	945	0	40 325
KÖZÚT	"U" 3.	2401/ / /	113 000	854	0	36 446
KÖZÚT	"U" 3.	2408/ / /	59 000	446	0	19 026
KÖZÚT	"U" 3.	2421/ / /	56 000	423	0	18 058
KÖZÚT	"U" 3.	2448/ / /	47 000	355	0	15 162
KÖZÚT	"U" 3.	2463/ / /	70 000	529	0	22 582
KÖZÚT	"U" 3.	2480/ / /	60 000	454	0	19 364
KÖZÚT	"U" 3.	2486/ / /	36 000	272	0	11 606
KÖZÚT	"U" 3.	2491/ / /	38 000	287	0	12 251
KÖZÚT	"U" 3.	2511/ / /	60 000	454	0	19 364
KÖZTERÜLET	"U" 3.	2601/ 3/ /	7 840 000	59 283	0	3 528 000
KÖZTERÜLET	"U" 3.	2601/ 3/ /	0	0	0	0
KÖZTERÜLET	"U" 3.	2601/ 4/ /	353 000	2 669	0	113 871
ERDŐ, KÖZÚT	"U" 4.	2626/ / /	21 000	159	0	6 775
KÖZÚT	"U" 3.	2636/ 5/ /	48 000	363	0	15 485
ÚT	"U" 3.	2666/ / /	77 000	582	0	24 840
ÚT	"U" 3.	2667/ 45/ /	17 000	129	0	5 492
ÚT	"U" 3.	2729/ 9/ /	56 000	423	0	18 058
KÖZÚT	"U" 3.	2747/ / /	42 000	318	0	13 557
SAJÁT HASZNÁLATÚ ÚT	"U" 3.	2763/ / /	32 000	242	0	10 323
SAJÁT HASZNÁLATÚ ÚT	"U" 3.	2776/ / /	4 000	30	0	1 290
KÖZÚT	"U" 3.	2781/ / /	192 000	1 452	0	61 940
KÖZÚT	"U" 3.	2782/ / /	87 000	658	0	28 074
KÖZÚT	"U" 3.	2798/ / /	47 000	355	0	15 162
KÖZÚT	"U" 3.	2811/ / /	255 000	1 928	0	82 256
KÖZÚT	"U" 3.	2826/ / /	48 000	363	0	15 485
KÖZÚT	"U" 3.	2840/ / /	63 000	476	0	20 316
KÖZÚT	"U" 3.	2858/ / /	59 000	446	0	19 026
KÖZÚT	"U" 3.	2861/ 3/ /	60 000	454	0	19 364
KÖZÚT	"U" 3.	2897/ / /	62 000	469	0	20 009
KÖZÚT	"U" 3.	2912/ / /	83 000	628	0	26 784
KÖZÚT	"U" 3.	2944/ 1/ /	10 126 000	76 569	0	4 556 700



/2018. (VI.01.) Ör. sz. rendelet  
BIATORBÁGY VÁROS 2017. ÉVI ZÁRSZÁMADÁSA  
Biatorbágy Város ingatlan vagyona (tételes)

KÖZÚT	"U" 3.	2944/ 1//	0	0	0	0	0
KÖZÚT	"U" 3.	2944/ 2//	2 520 000	19 055	0	1 133 989	1 386 011
KÖZÚT	"U" 3.	2944/ 2//	0	0	0	0	0
KÖZÚT	"U" 3.	2944/ 3//	2 520 000	19 055	0	1 133 989	1 386 011
KÖZÚT	"U" 3.	2944/ 3//	0	0	0	0	0
KÖZÚT	"U" 3.	2977/ //	37 000	280	0	11 944	25 056
KÖZÚT	"U" 3.	2983/ 1//	38 000	287	0	12 251	25 749
ÚT	"U" 3.	2991/ 3//	39 000	295	0	12 582	26 418
KÖZÚT	"U" 3.	2997/ //	29 000	219	0	9 355	19 645
KÖZÚT	"U" 3.	3036/ //	27 000	204	0	8 710	18 290
KÖZÚT	"U" 3.	3042/ //	44 000	333	0	14 195	29 805
KÖZÚT	"U" 3.	3059/ //	71 000	537	0	22 905	48 095
ÚT	"U" 3.	3076/ //	68 000	514	0	21 937	46 063
KÖZÚT	"U" 3.	3086/ //	68 000	514	0	21 937	46 063
KÖZÚT	"U" 3.	3108/ 1//	7 112 000	53 778	0	3 200 389	3 911 611
KÖZÚT	"U" 3.	3108/ 1//	0	0	0	0	0
KÖZÚT	"U" 3.	3108/ 2//	924 000	6 987	0	415 800	508 200
KÖZÚT	"U" 3.	3108/ 2//	0	0	0	0	0
KÖZÚT	"U" 3.	3108/ 5//	1 428 000	10 798	0	642 600	785 400
KÖZÚT	"U" 3.	3108/ 5//	0	0	0	0	0
KÖZÚT	"U" 3.	3113/ //	35 000	265	0	11 299	23 701
KÖZÚT	"U" 3.	3139/ //	50 000	378	0	16 130	33 870
KÖZÚT	"U" 3.	3149/ //	51 000	386	0	16 453	34 547
KÖZÚT	"U" 3.	3167/ //	54 000	408	0	17 413	36 587
KÖZÚT	"U" 3.	3174/ //	56 000	423	0	18 058	37 942
KÖZÚT	"U" 3.	3204/ //	71 000	537	0	22 905	48 095
KÖZÚT	"U" 3.	3406/ //	1 274 000	9 634	0	573 311	700 689
KÖZÚT	"U" 3.	3406/ //	0	0	0	0	0
ÚT	"U" 3.	3414/ 1//	833 000	6 299	0	374 850	458 150
ÚT	"U" 3.	3414/ 1//	0	0	0	0	0
KÖZTERÜLET	"U" 3.	3421/ //	27 000	204	0	8 710	18 290
KÖZTERÜLET	"U" 3.	3436/ 8//	12 000	91	0	3 879	8 121
ÚT	"U" 3.	3662/ //	7 415 680	56 075	0	3 159 583	4 256 097
ÚT	"U" 3.	3662/ //	0	0	0	0	0
KÖZÚT	"U" 3.	3803/ //	129 000	975	0	41 608	87 392
KÖZÚT	"U" 3.	3809/ //	72 000	544	0	23 227	48 773
KÖZÚT	"U" 3.	3825/ 2//	113 000	854	0	36 446	76 554
SZÁNTÓ, KÖZÚT	"U" 4.	3849/ //	60 000	454	0	19 364	40 636
KÖZÚT	"U" 3.	3852/ //	78 000	590	0	25 163	52 837
ÚT	"U" 3.	3871/ 18//	9 000	68	0	2 903	6 097
KÖZÚT	"U" 3.	3872/ 4//	24 000	181	0	7 742	16 258
KÖZÚT	"U" 3.	3880/ 4//	41 000	310	0	13 227	27 773
KÖZÚT	"U" 3.	3936/ //	30 000	227	0	9 678	20 322
KÖZÚT	"U" 3.	3970/ //	65 000	492	0	20 977	44 023
KÖZTERÜLET	"U" 3.	4052/ 1//	9 000	68	0	2 903	6 097
KÖZÚT	"U" 3.	4087/ //	377 000	2 851	0	121 629	255 371
VÍZMOSÁS	"V" 3.	4092/ //	100 000	756	0	45 000	55 000
KÖZÚT	"U" 3.	4106/ //	203 000	1 535	0	65 488	137 512
KÖZÚT	"U" 3.	4138/ //	61 000	461	0	19 671	41 329
KÖZÚT	"U" 3.	4149/ 5//	7 000	53	0	2 258	4 742
KÖZÚT	"U" 3.	4167/ //	50 000	378	0	16 130	33 870
KÖZÚT	"U" 3.	4191/ //	63 000	476	0	20 316	42 684
KÖZÚT	"U" 3.	4208/ //	35 000	265	0	11 299	23 701
KÖZÚT	"U" 3.	4213/ //	26 000	197	0	8 388	17 612
ÚT	"U" 3.	4226/ 1//	53 000	401	0	17 098	35 902
VÍZMOSÁS, KÖZÚT	"V" 5.	4245/ //	50 000	378	0	22 500	27 500
VÍZMOSÁS, KÖZÚT	"U" 4.	4245/ //	120 000	907	0	38 712	81 288
KÖZÚT	"U" 3.	4254/ //	63 000	476	0	20 316	42 684
VÍZMOSÁS	"V" 3.	4306/ //	100 000	756	0	45 000	55 000
KÖZÚT	"U" 3.	4307/ //	129 000	975	0	41 608	87 392
KÖZÚT	"U" 3.	4329/ //	29 000	219	0	9 355	19 645
KÖZÚT	"U" 3.	4332/ //	213 000	1 611	0	68 722	144 278
KÖZÚT	"U" 3.	4370/ //	129 000	975	0	41 608	87 392
KÖZÚT	"U" 3.	4393/ //	83 000	628	0	26 784	56 216
KÖZÚT	"U" 3.	4398/ //	32 000	242	0	10 323	21 677
KÖZÚT	"U" 3.	4478/ //	350 000	2 647	0	112 919	237 081
KÖZÚT	"U" 3.	4493/ //	278 000	2 102	0	89 676	188 324
KÖZÚT	"U" 3.	4496/ //	47 000	355	0	15 162	31 838
KÖZÚT	"U" 3.	4584/ //	210 000	1 588	0	67 747	142 253
KÖZÚT	"U" 3.	4608/ //	180 000	1 361	0	58 068	121 932
ÚT	"U" 3.	4648/ //	150 000	1 134	0	48 390	101 610
SAJÁT HASZNÁLATÚ ÚT	"U" 3.	4662/ //	4 000	30	0	1 290	2 710
KÖZÚT	"U" 3.	4684/ //	137 000	1 036	0	44 197	92 803

/2018. (VI.01.) Ör. sz. rendelet  
BIATORBÁGY VÁROS 2017. ÉVI ZÁRSZÁMADÁSA  
Biatorbágy Város ingatlan vagyona (tételes)

KÖZÚT	"U" 3.	4888/ //	282 000	2 132	0	90 966	191 034
KÖZÚT	"U" 3.	4916/ //	123 000	930	0	39 680	83 320
KÖZÚT	"U" 3.	4918/ //	119 000	900	0	38 390	80 610
KÖZÚT	"U" 3.	4964/ //	108 000	817	0	34 849	73 151
KÖZÚT	"U" 3.	4978/ //	117 000	885	0	37 745	79 255
KÖZÚT	"U" 3.	5053/ //	86 000	650	0	27 736	58 264
KÖZÚT	"U" 3.	5072/ //	218 000	1 648	0	70 327	147 673
KÖZÚT	"U" 3.	5103/ //	117 000	885	0	37 745	79 255
KÖZÚT	"U" 3.	5144/ //	110 000	832	0	35 494	74 506
KÖZÚT	"U" 3.	5161/ //	120 000	907	0	38 712	81 288
KÖZÚT	"U" 3.	5218/ //	483 000	3 652	0	155 817	327 183
KÖZÚT	"U" 3.	5256/ //	2 242 000	16 953	0	830 094	1 411 906
KÖZÚT	"U" 3.	5336/ //	93 000	703	0	30 002	62 998
KÖZÚT	"U" 3.	5362/ //	96 000	726	0	30 970	65 030
KÖZÚT	"U" 3.	5406/ //	121 000	915	0	39 035	81 965
KÖZÚT	"U" 3.	5471/ //	185 000	1 399	0	59 682	125 318
SAJÁT HASZNÁLATÚ ÚT	"U" 3.	5472/ //	1 869 000	14 133	0	690 174	1 178 826
KÖZÚT	"U" 3.	5473/ //	144 000	1 089	0	46 455	97 545
KÖZÚT	"U" 3.	5607/ //	35 000	265	0	11 299	23 701
KÖZÚT	"U" 3.	5611/ //	40 000	302	0	12 896	27 104
KÖZÚT	"U" 3.	5617/ //	41 000	310	0	13 227	27 773
KÖZÚT	"U" 3.	5625/ //	42 000	318	0	13 557	28 443
KÖZÚT	"U" 3.	5633/ //	48 000	363	0	15 485	32 515
KÖZÚT	"U" 3.	5642/ //	364 000	2 752	0	117 427	246 573
KÖZÚT	"U" 3.	5648/ //	47 000	355	0	15 162	31 838
KÖZÚT	"U" 3.	5654/ //	35 000	265	0	11 299	23 701
KÖZÚT	"U" 3.	5663/ //	30 000	227	0	9 678	20 322
KÖZÚT	"U" 3.	5664/ 8/ //	32 000	242	0	10 323	21 677
KÖZÚT	"U" 3.	5801/ 1/ //	204 000	1 543	0	65 819	138 181
KÖZÚT	"U" 3.	5801/ 2/ //	194 000	1 467	0	62 585	131 415
KÖZÚT	"U" 3.	5802/ //	108 000	817	0	34 849	73 151
KÖZÚT	"U" 3.	5820/ //	77 000	582	0	24 840	52 160
KÖZÚT	"U" 3.	5838/ //	54 000	408	0	17 413	36 587
KÖZÚT	"U" 3.	5849/ //	62 000	469	0	20 009	41 991
KÖZÚT	"U" 3.	5860/ //	50 000	378	0	16 130	33 870
KÖZÚT	"U" 3.	5865/ //	210 000	1 588	0	67 747	142 253
KÖZÚT	"U" 3.	5892/ //	102 000	771	0	32 905	69 095
KÖZÚT	"U" 3.	5903/ //	170 000	1 285	0	54 842	115 158
KÖZÚT	"U" 3.	5924/ //	154 000	1 164	0	49 673	104 327
KÖZÚT	"U" 3.	5942/ 11/ //	36 000	272	0	11 606	24 394
KÖZÚT	"U" 3.	5942/ 14/ //	27 000	204	0	8 710	18 290
KÖZÚT	"U" 3.	5942/ 15/ //	26 000	197	0	8 388	17 612
KÖZÚT	"U" 3.	5961/ //	82 000	620	0	26 453	55 547
KÖZÚT	"U" 3.	5983/ //	174 000	1 316	0	56 133	117 867
KÖZÚT	"U" 3.	5998/ //	102 000	771	0	32 905	69 095
KÖZÚT	"U" 3.	6011/ //	39 000	295	0	12 582	26 418
KÖZÚT	"U" 3.	6012/ //	106 000	802	0	34 204	71 796
KÖZÚT	"U" 3.	6021/ //	58 000	439	0	18 719	39 281
KÖZÚT	"U" 3.	6030/ //	56 000	423	0	18 058	37 942
KÖZÚT	"U" 3.	6038/ //	112 000	847	0	36 132	75 868
KÖZÚT	"U" 3.	6039/ //	170 000	1 285	0	54 842	115 158
KÖZÚT	"U" 3.	6072/ //	114 000	862	0	36 777	77 223
KÖZÚT	"U" 3.	6079/ //	202 000	1 527	0	65 158	136 842
KÖZÚT	"U" 3.	6080/ //	192 000	1 452	0	61 940	130 060
KÖZÚT	"U" 3.	6085/ //	62 000	469	0	20 009	41 991
KÖZÚT	"U" 3.	6102/ //	100 000	756	0	32 260	67 740
KÖZÚT	"U" 3.	6125/ //	93 000	703	0	30 002	62 998
KÖZÚT	"U" 3.	6126/ //	118 000	892	0	38 067	79 933
KÖZÚT	"U" 3.	6139/ 2/ //	116 000	877	0	37 422	78 578
KÖZÚT	"U" 3.	6142/ //	54 000	408	0	17 413	36 587
KÖZÚT	"U" 3.	6161/ //	92 000	696	0	29 687	62 313
KÖZÚT	"U" 3.	6197/ //	112 000	847	0	36 132	75 868
KÖZÚT	"U" 3.	6215/ //	39 000	295	0	12 582	26 418
KÖZÚT	"U" 3.	6224/ //	310 000	2 344	0	100 007	209 993
KÖZÚT	"U" 3.	6225/ //	90 000	681	0	29 042	60 958
KÖZÚT	"U" 3.	6239/ //	62 000	469	0	20 009	41 991
KÖZÚT	"U" 3.	6251/ //	52 000	393	0	16 775	35 225
KÖZÚT	"U" 3.	6262/ //	86 000	650	0	27 736	58 264
KÖZÚT	"U" 3.	6282/ //	105 000	794	0	33 873	71 127
KÖZÚT	"U" 3.	6283/ 1/ //	66 000	499	0	21 292	44 708
KÖZÚT	"U" 3.	6283/ 2/ //	166 000	1 255	0	53 552	112 448
KÖZÚT	"U" 3.	6290/ //	21 000	159	0	6 775	14 225
KÖZÚT	"U" 3.	6296/ //	62 000	469	0	20 009	41 991

/2018. (VI.01.) Ör. sz. rendelet  
BIATORBÁGY VÁROS 2017. ÉVI ZÁRSZÁMADÁSA  
Biatorbágy Város ingatlan vagyona (tételes)

KÖZÚT	"U" 3.	6297/ //	96 000	726	0	30 970	65 030
KÖZÚT	"U" 3.	6319/ //	98 000	741	0	31 615	66 385
KÖZÚT	"U" 3.	6352/ //	48 000	363	0	15 485	32 515
KÖZÚT	"U" 3.	6362/ //	65 000	492	0	20 977	44 023
KÖZÚT	"U" 3.	6373/ //	47 000	355	0	15 162	31 838
KÖZÚT	"U" 3.	6384/ //	53 000	401	0	17 098	35 902
KÖZÚT	"U" 3.	6397/ //	54 000	408	0	17 413	36 587
KÖZÚT	"U" 3.	6410/ //	45 000	340	0	14 517	30 483
KÖZÚT	"U" 3.	6423/ //	56 000	423	0	18 058	37 942
KÖZÚT	"U" 3.	6434/ //	39 000	295	0	12 582	26 418
KÖZÚT	"U" 3.	6445/ //	71 000	537	0	22 905	48 095
KÖZÚT	"U" 3.	6608/ //	89 000	673	0	28 712	60 288
KÖZTERÜLET	"U" 3.	6711/ //	3 969 000	30 012	0	1 786 050	2 182 950
KÖZTERÜLET	"U" 3.	6711/ //	0	0	0	0	0
KÖZTERÜLET	"U" 3.	6721/ 1//	160 000	1 210	0	51 624	108 376
KÖZTERÜLET	"U" 3.	6722/ 2//	100 000	756	0	32 260	67 740
KÖZÚT	"U" 3.	6812/ //	86 000	650	0	27 736	58 264
KÖZÚT	"U" 3.	6822/ 1//	84 000	635	0	27 091	56 909
KÖZÚT	"U" 3.	6822/ 2//	195 000	1 475	0	62 908	132 092
KÖZÚT	"U" 3.	6833/ 3//	92 000	696	0	29 687	62 313
KÖZÚT	"U" 3.	6874/ //	7 866 828	59 486	0	1 188 435	6 678 393
KÖZÚT	"U" 3.	6874/ //	75 000	567	0	11 256	63 744
KÖZÚT	"U" 3.	6874/ //	0	0	0	0	0
KÖZÚT	"P" 9.	6874/ //	600 000	4 537	0	128 910	471 090
KÖZÚT	"U" 3.	6896/ //	87 000	658	0	28 074	58 926
KÖZTERÜLET	"U" 3.	6913/ //	84 000	635	0	27 091	56 909
KÖZÚT	"U" 3.	6926/ //	14 776 295	111 733	0	929 803	13 846 492
KÖZÚT	"U" 3.	6926/ //	0	0	0	0	0
ÚT	"U" 3.	6930/ 11/ /	45 000	340	0	14 517	30 483
ÚT	"U" 3.	6930/ 18/ /	17 000	129	0	5 492	11 508
ÚT	"Y" 9.	6930/ 18/ /	0	0	0	0	0
ÚT	"P" 11.	6930/ 18/ /	1 021 721	7 726	0	94 559	927 162
KÖZTERÜLET	"U" 3.	7430/ //	33 000	250	0	10 654	22 346
KÖZTERÜLET	"U" 3.	7447/ //	101 000	764	0	32 583	68 417
KÖZTERÜLET	"U" 3.	7463/ //	24 000	181	0	7 742	16 258
KÖZTERÜLET	"U" 3.	7486/ //	59 000	446	0	19 026	39 974
KÖZTERÜLET	"U" 3.	7492/ //	62 000	469	0	20 009	41 991
ÚT	"K" 3.	7704/ //	0	0	0	0	0
ÚT	"K" 3.	7704/ //	200 000	1 512	0	37 508	162 492
ÚT	"U" 3.	7721/ 20/ /	1 706 650	12 905	0	778 972	927 678
ÚT	"U" 3.	7721/ 20/ /	0	0	0	0	0
KÖZÚT	"U" 3.	7723/ 4/ /	18 000	136	0	5 807	12 193
ÚT	"U" 3.	7724/ 60/ /	18 000	136	0	5 807	12 193
ÚT	"U" 3.	7724/ 61/ /	18 000	136	0	5 807	12 193
ÚT	"U" 3.	7724/ 64/ /	20 817 291	157 413	0	9 470 749	11 346 542
ÚT	"P" 4.	7724/ 64/ /	1 500 000	11 342	0	854 989	645 011
ÚT	"U" 3.	7724/ 67/ /	1 092 000	8 257	0	491 400	600 600
ÚT	"U" 3.	7724/ 67/ /	0	0	0	0	0
ÚT	"U" 3.	7724/ 68/ /	52 000	393	0	16 775	35 225
KÖZÚT	"U" 3.	7735/ //	1 650 000	12 477	0	532 295	1 117 705
ÚT	"U" 3.	7760/ //	3 575 634	27 038	0	2 038 126	1 537 508
ÚT	"U" 3.	7760/ //	0	0	0	0	0
ÚT	"U" 3.	7777/ //	6 307 679	47 696	0	2 366 152	3 941 527
KÖZÚT	"U" 3.	7815/ 3/ /	148 000	1 119	0	47 745	100 255
ÚT	"U" 3.	7822/ 2/ /	72 000	544	0	23 227	48 773
ÚT	"U" 3.	7844/ 4/ /	25 000	189	0	8 065	16 935
ÚT	"K" 9.	7844/ 4/ /	240 000	1 815	0	43 220	196 780
ÚT	"K" 9.	7844/ 4/ /	0	0	0	0	0
KÖZTERÜLET	"U" 3.	7849/ //	800 000	6 049	0	258 082	541 918
ÚT	"U" 3.	8001/ //	1 880 128	14 217	0	582 771	1 297 357
ÚT	"U" 3.	8020/ 7/ /	110 000	832	0	35 494	74 506
ÚT	"U" 3.	8131/ //	500 000	3 781	0	161 309	338 691
ÚT	"U" 3.	8160/ //	350 000	2 647	0	112 919	237 081
ÚT	"U" 3.	8187/ //	8 498 000	6 457	0	249 031	8 248 969
ÚT	"Y" 9.	8187/ //	0	0	0	0	0
ÚT	"U" 3.	8206/ //	150 000	1 134	0	48 390	101 610
ÚT	"U" 3.	8213/ //	350 000	2 647	0	112 919	237 081
ÚT	"U" 3.	8213/ //	30 673 406	231 941	0	4 834 828	25 838 578
ÚT	"U" 3.	8213/ //	25 000 000	189 041	0	3 940 574	21 059 426
ÚT	"Z" 9.	8240/ //	5 058 858	38 253	0	1 834 488	3 224 370
ÚT	"U" 3.	8240/ //	240 000	1 815	0	77 425	162 575
ÚT	"U" 3.	8241/ //	680 000	5 142	0	204 940	475 060
ÚT	"U" 3.	8242/ //	846 000	6 397	0	208 110	637 890

/2018. (VI.01.) Ör. sz. rendelet  
BIATORBÁGY VÁROS 2017. ÉVI ZÁRSZÁMADÁSA  
Biatorbágy Város ingatlan vagyona (tételes)

ÚT	"U" 3.	8279/ //	250 000	1 890	0	80 643	169 357
ÚT	"U" 3.	8305/ //	420 000	3 176	0	135 493	284 507
ÚT	"U" 3.	8305/ //	3 494 175	287	0	287	3 493 888
ÚT	"V" 15.	9205/ //	44 531 272	336 730	0	6 353 945	38 177 327
ÚT	"U" 10.	9205/ //	20 193 833	152 699	0	6 729 518	13 464 315
ÚT	"U" 10.	9205/ //	0	0	0	0	0
KÖZTERÜLET (VIADUKT	"Z" 12.	9278/ 2//	8 963 439	61 472	0	731 555	8 231 884
KÖZTERÜLET (VIADUKT	"U" 3.	9278/ 2//	26 244 684	198 453	0	1 603 661	24 641 023
KÖZTERÜLET (VIADUKT	"U" 3.	9278/ 2//	488 910	3 697	0	211 179	277 731
KÖZTERÜLET (VIADUKT	"P" 18.	9278/ 2//	1 928 260	2 059	0	15 404	1 912 856
ÚT	"V" 9.	9502/ //	35 249 700	266 546	0	5 029 600	30 220 100
ÚT	"V" 10.	9502/ //	14 661 107	92 210	0	1 736 298	12 924 809
ÚT	"U" 3.	9502/ //	19 717 491	37 115	0	848 909	18 868 582
ÚT	"U" 3.	9502/ //	0	0	0	0	0
ÚT	"P" 13.	9502/ //	1 484 967	4 796	0	89 244	1 395 723
Közmű víz hálózat	"K" 2.	0/ //	0	0	0	0	0
Közmű víz hálózat	"P" 3.	0/ //	1 686 000	12 749	0	1 298 220	387 780
Közmű víz hálózat	"P" 4.	0/ //	402 284	3 042	0	260 803	141 481
KÖZVILÁGÍTÁS	"P" 2.	00/ //	31 496 355	238 164	0	16 757 445	14 738 910
Gázhálózat	"P" 2.	01/ //	57 341 594	433 597	0	22 318 574	35 023 020
ÚT	"U" 3.	02/ 7//	83 000	628	0	26 784	56 216
KÖZTERÜLET	"U" 3.	03/ //	5 502 609	41 609	0	299 951	5 202 658
KÖZTERÜLET	"U" 3.	03/ //	0	0	0	0	0
VIADUKT FELÚJÍTÁSA	"P" 2.	000/ //	20 497 041	154 991	0	11 830 262	8 666 779
FÜZES-PATAK	"V" 3.	014/ 1//	500 000	3 781	0	225 011	274 989
FÜZES-PATAK	"V" 3.	014/ 2//	800 000	6 049	0	360 000	440 000
ÚT	"U" 3.	020/ 56//	35 000	265	0	11 299	23 701
ÚT	"U" 3.	020/ 57//	38 000	287	0	12 251	25 749
ÚT	"U" 3.	021/ //	49 000	371	0	15 808	33 192
SAJÁT HASZNÁLATÚ ÚT	"U" 3.	026/ 1//	109 000	824	0	35 156	73 844
SAJÁT HASZNÁLATÚ ÚT	"U" 3.	026/ 2//	45 000	340	0	14 517	30 483
SAJÁT HASZNÁLATÚ ÚT	"U" 3.	026/ 5//	4 000	30	0	1 290	2 710
ÚT	"U" 3.	033/ //	311 000	2 352	0	100 337	210 663
KÖZÚT	"U" 3.	035/ //	195 000	1 475	0	62 908	132 092
KÖZÚT	"U" 3.	036/ //	233 000	1 762	0	75 174	157 826
KÖZÚT	"U" 3.	037/ //	214 000	1 618	0	69 037	144 963
SAJÁT HASZNÁLATÚ ÚT	"U" 3.	043/ 5//	86 000	650	0	27 736	58 264
ÚT	"U" 3.	051/ //	128 000	968	0	41 293	86 707
SAJÁT HASZNÁLATÚ ÚT	"U" 3.	061/ //	109 000	824	0	35 156	73 844
SZÁNTÓ,ÚT	"U" 5.	063/ //	1 105 000	8 356	0	356 484	748 516
IHAROSI GYALOGHÍD, P	"Y" 2.	087/ 10//	4 109 540	41 433	0	2 835 580	1 273 960
Füzes patak gyalogos	"Y" 2.	087/ 16//	13 506 050	136 171	0	8 610 105	4 895 945
ÚT	"U" 3.	093/ //	349 000	2 639	0	112 588	236 412
VIZFOLYÁS (BÉKÁS TÓ)	"V" 3.	095/ //	1 375 950	4 601	0	270 064	1 105 886
VIZFOLYÁS	"V" 3.	0106/ //	200 000	1 512	0	89 989	110 011
KÖZÚT	"U" 3.	0107/ //	90 000	681	0	29 042	60 958
KÖZÚT	"U" 3.	0114/ 1//	64 000	484	0	20 647	43 353
KÖZÚT	"U" 3.	0121/ //	656 000	4 960	0	211 627	444 373
KÖZÚT	"U" 3.	0124/ //	410 000	3 100	0	132 267	277 733
ÚT	"U" 3.	0129/ 1//	109 000	824	0	35 156	73 844
KÖZÚT	"U" 3.	0133/ //	120 000	907	0	38 712	81 288
BUSZVÁRÓ	"P" 2.	0137/ //	1 815 925	13 731	0	775 518	1 040 407
KÖZÚT	"U" 3.	0142/ //	9 758 500	73 790	0	135 410	9 623 090
KÖZÚT	"U" 3.	0142/ //	0	0	0	0	0
KÖZÚT	"U" 3.	0144/ 2//	86 000	650	0	27 736	58 264
TÓ,TÖLTÉS,ERDŐ,NÁDAS	"V" 6.	0146/ 2//	13 337 040	100 850	0	999 705	12 337 335
TÓ,TÖLTÉS,ERDŐ,NÁDAS	"P" 14.	0146/ 2//	2 199 125	16 629	0	798 918	1 400 207
KÖZÚT	"U" 3.	0148/ 1//	23 000	174	0	7 420	15 580
ÚT	"U" 3.	0148/ 4//	41 000	310	0	13 227	27 773
KÖZÚT	"U" 3.	0150/ //	180 000	1 361	0	58 068	121 932
ÚT	"U" 3.	0155/ 1//	83 000	628	0	26 784	56 216
ÚT	"Y" 9.	0155/ 1//	0	0	0	0	0
KÖZÚT	"U" 3.	0155/ 2//	34 000	257	0	10 968	23 032
ÚT	"U" 3.	0158/ 2//	9 000	68	0	2 903	6 097
ÚT	"Y" 9.	0158/ 2//	1 721 378	13 016	0	625 204	1 096 174
ÚT	"U" 3.	0158/ 4//	15 000	113	0	4 831	10 169
ÚT	"U" 3.	0158/ 6//	15 000	113	0	4 831	10 169
ÚT	"U" 3.	0158/ 8//	19 000	144	0	6 137	12 863
ÚT	"U" 3.	0158/ 14//	100 000	756	0	24 008	75 992
ÚT	"U" 3.	0161/ //	30 000	227	0	9 678	20 322
ÚT	"Y" 9.	0161/ //	0	0	0	0	0
LEGELŐ	"P" 5.	0162/ 4//	1 148 563	8 685	0	69 007	1 079 556
ÚT	"U" 3.	0170/ 3//	300 000	2 268	0	96 773	203 227

/2018. (VI.01.) Ör. sz. rendelet  
BIATORBÁGY VÁROS 2017. ÉVI ZÁRSZÁMADÁSA  
Biatorbágy Város ingatlan vagyona (tételes)

ÚT	"U" 3.	0172/ 3/ /	289 000	2 185	0	93 232	195 768
ÚT	"U" 3.	0172/ 11/ /	191 000	1 444	0	61 617	129 383
KÖZÚT	"U" 3.	0177/ / /	375 000	2 836	0	120 984	254 016
KÖZÚT	"U" 3.	0179/ / /	199 000	1 505	0	64 198	134 802
KÖZÚT	"U" 3.	0181/ / /	270 000	2 042	0	87 103	182 897
KÖZÚT	"U" 3.	0189/ / /	431 000	3 259	0	139 042	291 958
ÚT	"U" 3.	0190/ 54/ /	214 000	1 618	0	69 037	144 963
KÖZÚT	"U" 3.	0195/ / /	98 000	741	0	31 615	66 385
KÖZÚT	"U" 3.	0200/ / /	383 000	2 896	0	123 557	259 443
KÖZÚT	"U" 3.	0203/ / /	240 000	1 815	0	77 425	162 575
KÖZÚT	"U" 3.	0216/ / /	353 000	2 669	0	113 871	239 129
ÚT	"U" 3.	0223/ / /	367 000	2 775	0	118 395	248 605
ÚT	"U" 3.	0307/ 4/ /	7 000	53	0	2 258	4 742
ÚT	"U" 3.	0307/ 6/ /	2 000	15	0	645	1 355
ÚT	"U" 3.	0310/ / /	285 000	2 155	0	91 942	193 058

**Összesen (819 darab):**ÉCS:12914911 Fők.:12114911Ing:Aktivált,Egyéb építmény,Fk.len, KNVT

**4 253 368 272      31 865 386      0      1 210 223 921      3 043 144 351**

Megnevezés	Helyr.szám	Könyv.érték	Elsz. ÉCS	Egyéb ÉCS	Halmaz.ÉCS	Nettó
BÖLCSŐDE	"Z" 30.	108/ / /	86 600	655	0	83 341
BÖLCSŐDE	"U" 20.	108/ / /	782 000	5 913	0	658 739
BÖLCSŐDE	"U" 20.	108/ / /	44 812 074	338 853	0	37 520 926
ÁLTALÁNOS ISKOLA, TE	"Z" 20.	110/ / /	9 245 034	69 908	0	7 243 902
ÁLTALÁNOS ISKOLA, TE	"Z" 63.	110/ / /	23 056 349	1 895	0	23 054 454
ÁLTALÁNOS ISKOLA, TE	"V" 16.	110/ / /	2 291 476	17 327	0	1 517 490
ÁLTALÁNOS ISKOLA, TE	"U" 8.	111/ / /	1 217 331	9 205	0	961 591
ÁLTALÁNOS ISKOLA, TE	"U" 8.	111/ / /	1 179 099	5 210	0	728 356
KÖRZETI MEGBÍZOTTI I	"P" 7.	189/ / /	2 504 760	18 940	0	2 432 706
ÁLTALÁNOS ISKOLA - S	"U" 29.	452/ / /	1 966 172	162	0	1 966 010
ÁLTALÁNOS ISKOLA - S	"U" 29.	452/ / /	265 347	2 006	0	257 365
ÁLTALÁNOS ISKOLA - S	"O" 15.	452/ /N/	247 850	20	0	247 830
LAKÓHÁZ UDVAR, GAZD.	"P" 5.	478/ / /	120 000	907	0	66 000
SPORTTELEP	"Z" 25.	704/ 2/ /	26 065 900	197 101	0	25 008 451
SPORTTELEP	"U" 43.	704/ 2/ /	26 329 700	199 096	0	25 274 353
SPORTTELEP	"U" 43.	704/ 2/ /	7 470 465	56 489	0	7 171 034
SPORTTELEP	"K" 36.	704/ 2/ /	0	0	0	0
SPORTTELEP	"K" 36.	704/ 2/ /	2 805 851	21 217	0	2 700 286
SPORTTELEP	"O" 34.	704/ 2/ /	150 782 749	1 024 556	1 101 425	144 588 697
SPORTTELEP	"O" 35.	704/ 2/ /	5 418 000	36 646	0	5 235 857
ÓVODA	"Z" 10.	937/ / /	9 004 346	68 088	0	7 670 506
ÓVODA	"Z" 17.	937/ / /	466 313	3 526	0	364 559
ÓVODA	"Z" 20.	937/ / /	1 738 138	13 143	0	1 363 849
ÓVODA	"K" 29.	937/ / /	7 425 764	56 151	0	7 171 033
ÓVODA	"K" 29.	937/ / /	28 900	219	0	27 812
ÓVODA	"P" 4.	937/ / /	4 115 135	31 117	0	2 679 516
ORVOSI RENDELŐ	"P" 4.	963/ 1/ /	1 613 449	12 200	0	1 016 821
PVCSV ÉPÜLET VÍZHÁLÓ	"K" 7.	1297/ 31/ /	0	0	0	0
PVCSV ÉPÜLET VÍZHÁLÓ	"K" 11.	1297/ 31/ /	0	0	0	0
PVCSV ÉPÜLET VÍZHÁLÓ	"K" 11.	1297/ 31/ /	33 295 407	251 768	0	30 298 821
EGÉSZSÉGHÁZ - CSALÁD	"U" 6.	1510/ / /	0	0	0	0
EGÉSZSÉGHÁZ - CSALÁD	"U" 6.	1510/ / /	134 478	1 017	0	77 749
VÁROSHÁZA	"U" 17.	1513/ / /	1 379 358	10 430	0	1 327 463
VÁROSHÁZA	"P" 9.	1513/ / /	1 039 140	7 858	0	690 496
FALUHÁZ, LAKÓHÁZ ÉS	"V" 19.	1518/ 18/ /	1 095 391	8 283	0	788 858
FALUHÁZ, LAKÓHÁZ ÉS	"U" 21.	1518/ 18/ /	3 093 198	23 390	0	2 228 116
FALUHÁZ, LAKÓHÁZ ÉS	"U" 21.	1518/ 18/ /	0	0	0	0
FALUHÁZ	"P" 5.	1518/ 18/ /	2 713 132	20 516	0	1 755 751
FALUHÁZ, LAKÓHÁZ ÉS	"P" 28.	1518/ 18/ /	600 667	4 542	0	564 578
ÓVODA	"U" 13.	1573/ / /	0	0	0	0
ÓVODA	"U" 13.	1573/ / /	659 500	4 987	0	431 894
ÓVODA	"P" 4.	1573/ / /	175 000	1 323	0	96 251
SZOCIÁLIS FOGLALKOZT	"V" 15.	1583/ / /	119 250	902	0	99 554
SZOCIÁLIS FOGLALKOZT	"U" 20.	1583/ / /	2 984 450	245	0	2 984 205
LAKÓHÁZ UDVAR	"P" 5.	1583/ / /	360 000	2 722	0	197 999
KÖZÖSSÉGI HÁZ	"P" 13.	1895/ / /	3 751 180	28 365	0	2 573 037
ÓVODA	"P" 4.	2096/ / /	33 350	252	0	16 349
ÁLTALÁNOS ISKOLA	"V" 33.	2311/ 4/ /	165 000	1 248	0	155 085
ÁLTALÁNOS ISKOLA	"U" 32.	2311/ 4/ /	0	0	0	0
ÁLTALÁNOS ISKOLA	"U" 32.	2311/ 4/ /	5 436 329	41 108	0	5 109 701
ÁLTALÁNOS ISKOLA	"O" 8.	2311/ 4/ /	640 000	4 839	0	150 411
ÁLTALÁNOS ISKOLA	"P" 4.	2311/ 4/ /	1 244 000	9 407	0	684 200

/2018. (VI.01.) Ör. sz. rendelet  
BIATORBÁGY VÁROS 2017. ÉVI ZÁRSZÁMADÁSA  
Biatorbágy Város ingatlan vagyona (tételes)

ÁLTALÁNOS ISKOLA	"P" 10.	2311/ 4/ /	10 440 357	78 946	0	4 302 794	6 137 563
ÁLTALÁNOS ISKOLA	"P" 21.	2311/ 4/ /	299 813	2 267	0	74 047	225 766
ÁLTALÁNOS ISKOLA	"P" 28.	2311/ 4/ /	108 034	817	0	23 515	84 519
SZÁNTÓ - ROZÁLIA PAR	"V" 5.	2667/ 11/ /	407 880	3 084	0	61 213	346 667
KÖZÚT, ERDŐ, VÍZMOSÁ	"V" 7.	4416/ / /	100 000	756	0	45 000	55 000
KÖZÚT, ERDŐ, VÍZMOSÁ	"U" 6.	4416/ / /	67 000	507	0	21 622	45 378
ERDŐ, VÍZFOLYÁS, LEG	"V" 5.	4417/ / /	100 000	756	0	45 000	55 000
KUNYIK PINCE - GYÜMÖ	"P" 7.	4801/ / /	6 058 651	45 813	0	1 165 204	4 893 447
ÁROK	"V" 3.	4979/ 4/ /	108 000	0	0	0	108 000
ÓVODA	"K" 7.	8536/ / /	0	0	0	0	0
ÓVODA	"K" 7.	8536/ / /	906 534	6 855	0	54 467	852 067
ÓVODA	"O" 10.	8536/ / /	2 005 432	165	0	165	2 005 267
SAJÁT HASZNÁLATÚ ÚT	"U" 3.	017/ 2/ /	1 009 000	7 630	0	325 514	683 486
SPORTTELEP	"P" 20.	0102/ / /	469 763	39	0	39	469 724
Iharosi tábor	"O" 15.	0104/ / /	26 784 285	202 533	0	7 233 946	19 550 339
Iharosi tábor	"P" 9.	0104/ / /	2 116 800	16 006	0	601 033	1 515 767
Iharosi tábor	"P" 16.	0104/ / /	2 310 000	17 467	0	623 888	1 686 112
SZENNYVÍZTISZTÍTÓ	"K" 25.	0175/ 2/ /	0	0	0	0	0
SZENNYVÍZTISZTÍTÓ	"P" 32.	0175/ 2/ /	3 618 849	27 364	0	325 993	3 292 856

Összesen (71 darab):ÉCS:1291492 Fők.:1211492 Ing:Aktivált,Egyéb építmény,Korl.fk.

446 868 030 3 024 757 1 101 425 47 619 070 399 248 960

Megnevezés	Helyr.szám	Könyv.érték	Elsz. ÉCS	Egyéb ÉCS	Halmaz.ÉCS	Nettó
LAKÓHÁZ UDVAR, GAZD.	"D" 4.	204/ 1/ /	191 000	963	0	133 700
LAKÓHÁZ UDVAR, GAZD.	"P" 6.	204/ 1/ /	80 000	605	0	44 000
LAKÓHÁZ UDVAR , GAZD	"P" 4.	1518/ 3/ /	390 000	2 949	0	214 500
LAKÓHÁZ UDVAR	"D" 4.	1518/ 4/ /	252 000	1 270	0	176 400
BEÉPÍTETLEN TERÜLET	"V" 9.	1518/ 15/ /	4 098 638	30 992	0	2 952 362
BEÉPÍTETLEN TERÜLET	"U" 4.	1518/ 15/ /	51 453 787	389 075	0	32 101 688
BEÉPÍTETLEN TERÜLET	"U" 4.	1518/ 15/ /	0	0	0	0
KÖZTERÜLET	"Z" 5.	1985/ / /	3 364 320	25 440	0	2 353 637
SZŐLŐ	"P" 6.	5087/ / /	857 538	70	0	857 468

Összesen (9 darab):ÉCS:1291493 Fők.:1211493 Ing:Aktivált,Egyéb építmény,Üzleti

60 687 283 451 364 0 21 853 528 38 833 755

Megnevezés	Helyr.szám	Könyv.érték	Elsz. ÉCS	Egyéb ÉCS	Halmaz.ÉCS	Nettó
SPORTTELEP	"N" 7.	704/ 2/ /	33 624 085	169 806	400 018	24 815 443
SPORTTELEP	"N" 18.	0102/ / /	3 088 500	169	0	3 088 331

Összesen (2 darab):ÉCS:1298332 Fők.:1218332 Ing:Üzem,Egyébépület,Korl.fk

36 712 585 169 975 400 018 8 808 811 27 903 774

Megnevezés	Helyr.szám	Könyv.érték	Elsz. ÉCS	Egyéb ÉCS	Halmaz.ÉCS	Nettó
SPORTTELEP	"O" 3.	704/ 2/ /	111 947 402	846 506	365 547	74 387 898
SPORTTELEP	"O" 31.	704/ 2/ /	6 870 955	51 956	0	6 252 002
SPORTTELEP	"P" 15.	704/ 2/ /	12 447 600	97 864	-160 898	9 003 250
SPORTTELEP	"P" 19.	704/ 2/ /	1 950 590	5 379	0	1 761 504
SPORTTELEP	"P" 22.	704/ 2/ /	2 280 000	129 110	-1 056 720	2 118 729
PVCSV ÉPÜLET VÍZHÁLÓ	"K" 7.	1297/ 31/ /	2 120 607 383	0	42 283 098	1 878 280 833
SPORTTELEP	"K" 10.	0102/ / /	3 000 000	22 685	0	2 084 465
SPORTTELEP	"K" 10.	0102/ / /	0	0	0	0
SPORTTELEP	"O" 3.	0102/ / /	9 725 400	73 540	0	5 618 414
SPORTTELEP	"P" 6.	0102/ / /	5 220 974	39 479	0	2 939 472
SPORTTELEP	"P" 8.	0102/ / /	4 566 000	34 526	0	3 165 006

Összesen (11 darab):ÉCS:1298492 Fők.:1218492 Ing:Üzem,Egyébépítmény,Korl.fk.

2 278 616 304 1 301 045 41 431 027 293 004 731 1 985 611 573

ÉCS: Aktiv eszközök -	Katasz	ter (LB nélkü	Könyv.érték	Elsz. ÉCS	Egyéb ÉCS	Halmaz.ÉCS	Nettó
Kataszteri eszköz	ÖSSZESEN (		20 319 279 357	57 404 034	42 947 390	2 270 448 460	18 048 830 897

/2018 (VI.01.) Önkormányzati rendelet  
2017. ÉVI ZÁRSZÁMADÁSA  
Biatorbágy Város Önkormányzat maradványkimutatása

13. sz. táblázat  
Ft

S.sz.	Megnevezés	Önkormányzat mindösszesen	Önkormányzat	Polg.Hivatal	Benedek Elek Óvoda	Caládsegítő Szolgálat	Juhász Ferenc Művelődési Központ	Karikó János Könyvtár	Gólyafészek Bölcsőde
1.	AT költségvetési bevételei	3 661 987 265	3 624 149 784	1 283 247	3 818 296	4 839 859	15 370 289	2 177 168	10 348 622
2.	AT költségvetési kiadásai	3 542 648 972	2 449 034 101	308 467 150	445 955 573	72 303 748	128 146 864	32 565 315	106 176 221
3.	Alaptevékenység költségvetési egyenlege	119 338 293	1 175 115 683	-307 183 903	-442 137 277	-67 463 889	-112 776 575	-30 388 147	-95 827 599
4.	AT finanszírozási bevétele	4 015 978 603	2 946 591 740	310 961 900	443 837 557	70 199 234	116 625 810	31 337 828	96 424 534
5.	AT finanszírozási kiadása	2 412 901 689	2 412 901 689						
6.	AT finanszírozási egyenlege	1 603 076 914	533 690 051	310 961 900	443 837 557	70 199 234	116 625 810	31 337 828	96 424 534
7.	Alaptevékenység maradványa	1 722 415 207	1 708 805 734	3 777 997	1 700 280	2 735 345	3 849 235	949 681	596 935
8.	VT költségvetési bevételei	0							
9.	VT költségvetési kiadásai	0							
10.	Vállalkozási tevékenység költségvetési egyenlege	0							
11.	VT finanszírozási kiadása	0							
12.	VT finanszírozási egyenlege	0							
13.	Vállalkozási tevékenység maradványa	0	0	0	0	0	0		0
14.	<b>Összes maradvány</b>	<b>1 722 415 207</b>	<b>1 708 805 734</b>	<b>3 777 997</b>	<b>1 700 280</b>	<b>2 735 345</b>	<b>3 849 235</b>	<b>949 681</b>	<b>596 935</b>